



**РОССИЙСКАЯ АКАДЕМИЯ НАРОДНОГО ХОЗЯЙСТВА И
ГОСУДАРСТВЕННОЙ СЛУЖБЫ
ПРИ ПРЕЗИДЕНТЕ РОССИЙСКОЙ ФЕДЕРАЦИИ**

ЧЕЛЯБИНСКИЙ ФИЛИАЛ
Лаборатория прикладной политологии и социологии

Социологическое исследование в рамках проекта «Ресурсный центр по поддержке территориального общественного самоуправления в городе Челябинске» на тему:

**ТЕРРИТОРИАЛЬНОЕ ОБЩЕСТВЕННОЕ САМОУПРАВЛЕНИЕ
В ОЦЕНКАХ НАСЕЛЕНИЯ ГОРОДА ЧЕЛЯБИНСКА**

Итоговый отчет

Челябинск, 2018 г.



Оглавление

	Стр.
Введение.....	3
1. Уровень информированности населения о ТОС и наличие опыта участия в формировании его комитетов.....	4
2. Оценка полезности ТОС и наиболее востребованные направления работы его комитетов.....	6
3. Участие населения в собраниях (сходах) граждан.....	8
4. Участие населения в управлении многоквартирными домами.....	10
Приложение 1. Сводные таблицы данных опроса.....	16

Введение

Отчет знакомит читателя с результатами социологического опроса? проведенного специалистами лаборатории прикладной политологии и социологии Челябинского филиала Российской академии народного хозяйства и государственной службы при Президенте РФ в рамках проекта «Ресурсный центр по поддержке территориального общественного самоуправления в городе Челябинске».

Опрос проведен в период с 12 января по 16 февраля 2018 года.

Опрошено 2 250 респондентов, – граждан РФ в возрасте старше 18 лет, проживающих на территории Челябинского городского округа, в следующих районах:

Таблица 1

Территориальная разбивка выборочной совокупности

Район	Количество респондентов, чел.
Калининский	750
Центральный	750
Курчатовский	750
Итого:	2 250

Метод исследования – личное формализованное интервью по месту жительства респондентов.

При опросе применен единый инструментарий (анкета).

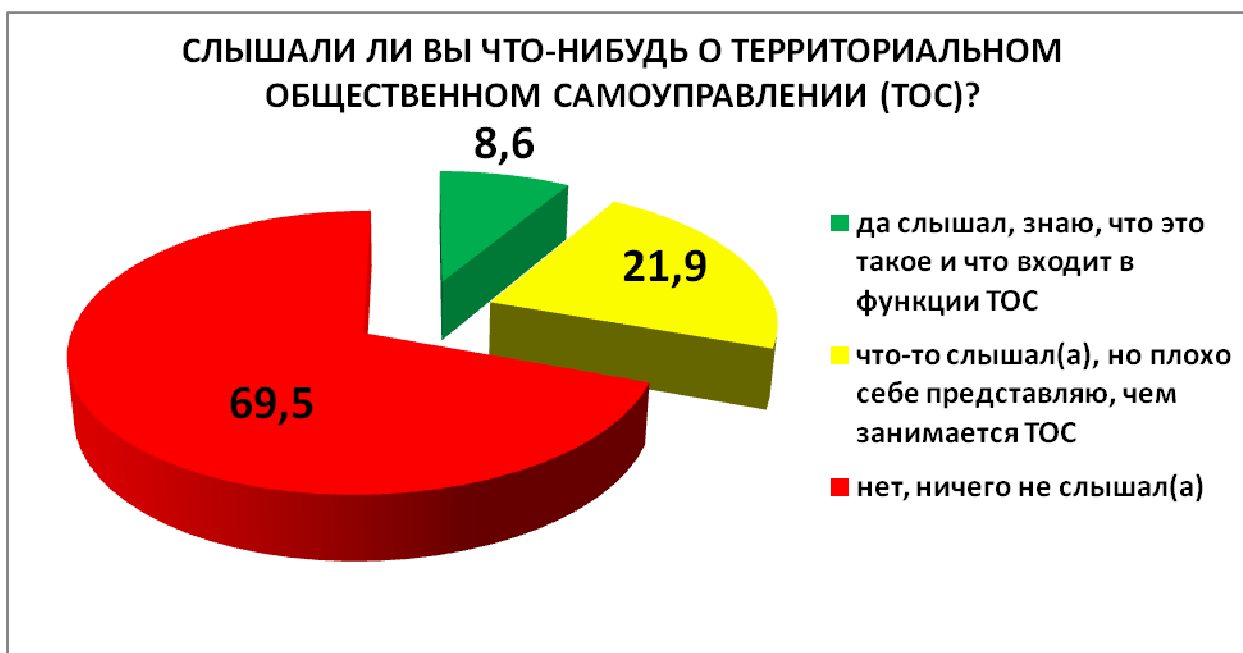
Обработка результатов опроса произведена с применением компьютерной программы VORTEX 8.0.

Статистическая погрешность данных опроса, при доверительном интервале – 0,95 (95%), составляет:

- по всему массиву опрошенных $\pm 2,5$;
- по отдельным районам $\pm 4,0\%$.

1. Уровень информированности населения о ТОС¹ и наличие опыта участия в формировании его комитетов

Данные проведенного опроса позволяют сделать вывод о том, что население города Челябинска имеет низкий уровень информированности о такой форме самоорганизации граждан как территориальное общественное самоуправление.



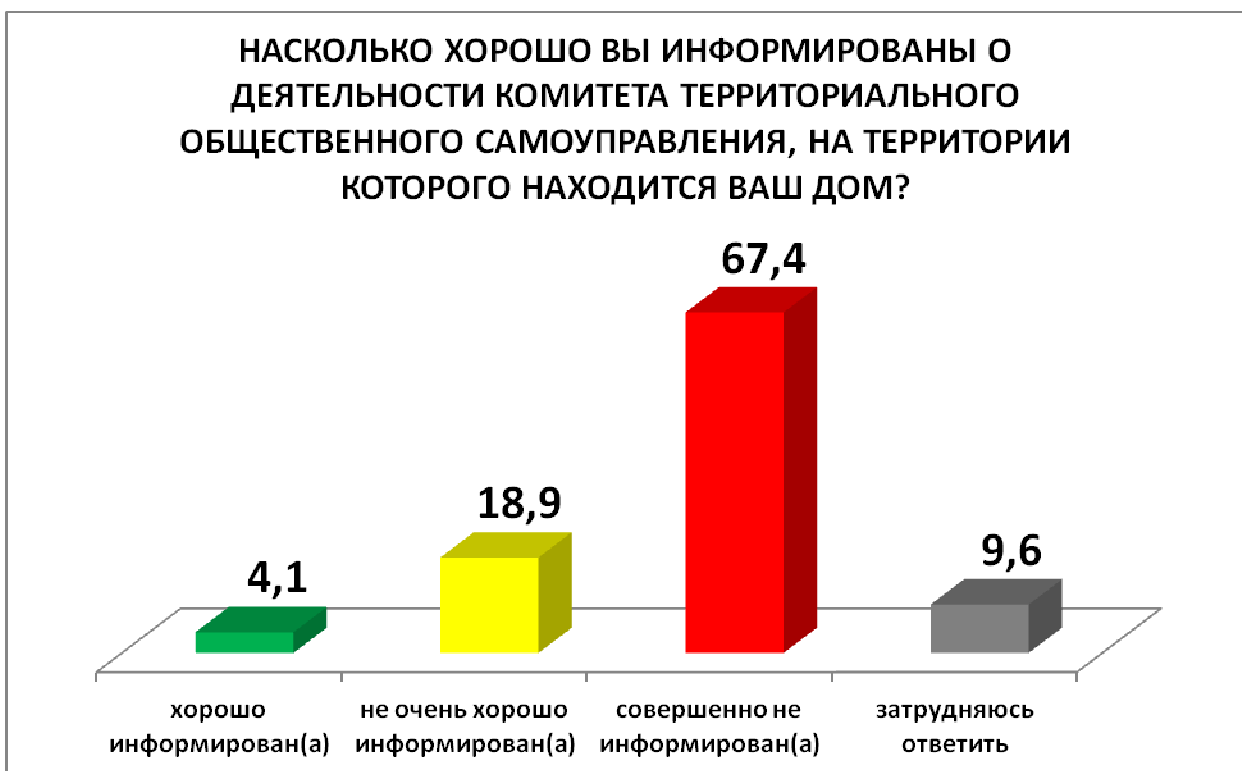
Только каждый третий респондент (30,5%) высказался о том, что в процессе жизнедеятельности ему приходилось слышать такое понятие. А долевое представительство опрошенных, которые, наряду с этим, еще и имеют представление о смысловом и функциональном наполнении данного термина, составило 8,6%.

В числе информированных граждан чаще встречаются горожане с высшим образованием и представители старшей возрастной группы (старше 50 лет), преимущественно пенсионеры.

¹ Здесь и далее по тексту, ТОС – территориальное общественное самоуправление.

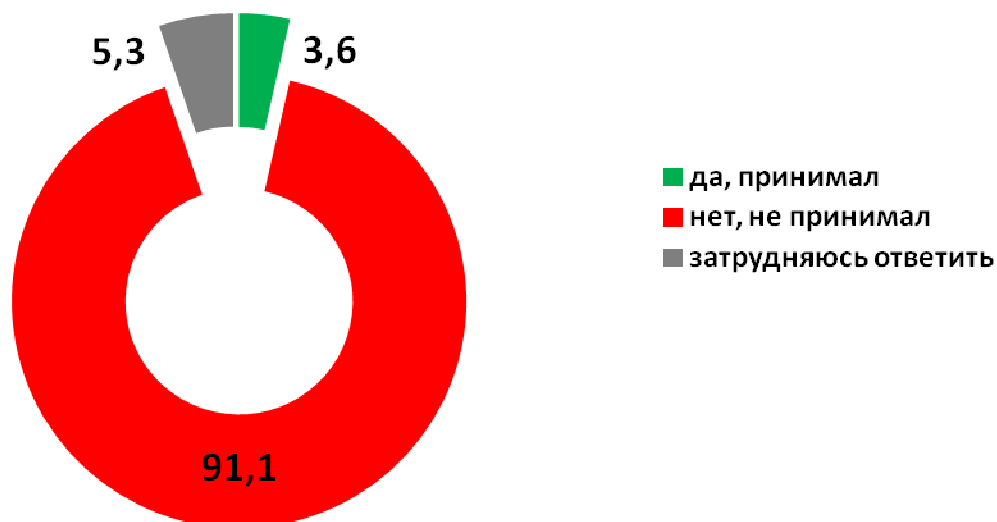
В социально-демографической структуре неинформированной части населения зафиксировано преобладание представителей молодежи (от 18 до 30 лет), студентов, а также опрошенных, не имеющих высшего образования.

О наличии информации, связанной с деятельностью комитета ТОС, в состав которого входит многоквартирный дом, где проживает респондент, высказалась примерно четверть опрошенных (23,0%). При этом подавляющее большинство представителей данной группы населения указало на то, что их уровень информированности в данном вопросе нельзя назвать хорошим.



Отметим также, что 2/3 информантов (67,4%) заявили, что вообще не имеют представления о работе, проводимой комитетом ТОС.

**ПРИНИМАЛИ ЛИ ВЫ УЧАСТИЕ В ФОРМИРОВАНИИ КОМИТЕТА
ТЕРРИТОРИАЛЬНОГО ОБЩЕСТВЕННОГО УПРАВЛЕНИЯ, НА
ТЕРРИТОРИИ КОТОРОГО НАХОДИТСЯ ВАШ ДОМ?**



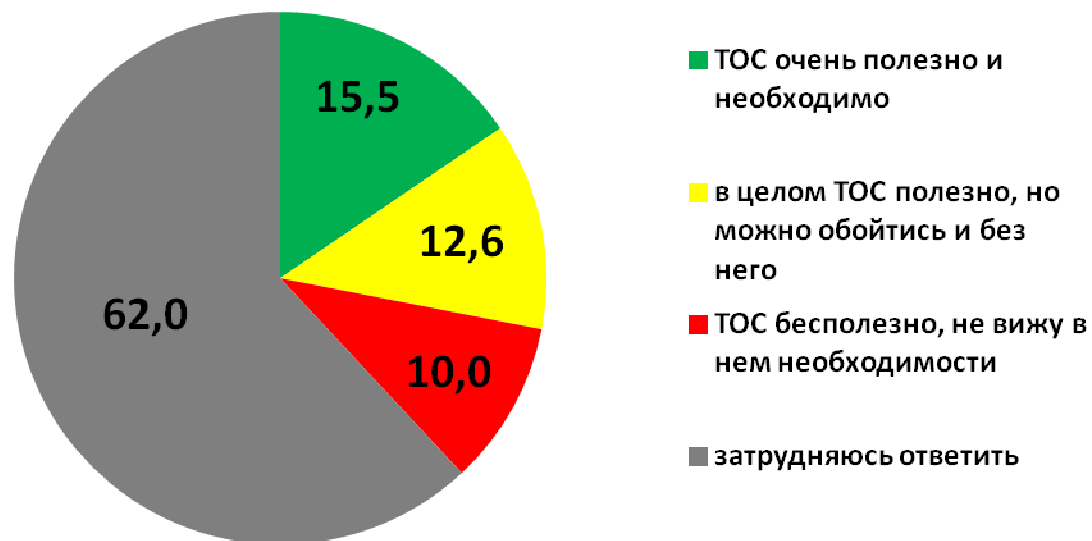
Личный опыт участия в формировании комитета ТОС имеется у 3,6% опрошенных. Вполне логичным видится то обстоятельство, что чаще всего об этом высказывались граждане, проживающие в многоквартирных домах с момента их сдачи и заселения.

2. Оценка полезности ТОС и наиболее востребованные направления работы его комитетов

В общественном сознании населения города Челябинска, в виду низкого уровня информированности, отсутствует консолидированное мнение относительно степени полезности ТОС.

Подавляющее большинство опрошенных (62,0%) выразило затруднение с ответом на вопрос, затрагивающий данную тематику.

**КАК ВЫ ЛИЧНО ОЦЕНИВАЕТЕ ПОЛЬЗУ ДЛЯ НАСЕЛЕНИЯ
ТАКОЙ ФОРМЫ САМООРГАНИЗАЦИИ КАК
ТЕРРИТОРИАЛЬНОЕ ОБЩЕСТВЕННОЕ САМОУПРАВЛЕНИЕ?**



Примерно 3/4 респондентов, из числа тех, кто смог дать качественную характеристику степени полезности ТОС для населения, высказались о том, что данная форма самоорганизации граждан имеет практическую пользу для жителей Челябинска.

Наряду с общей оценкой полезности для населения территориального общественного самоуправления, в рамках проведенного исследования было выявлено, какие из направлений деятельности комитетов ТОС видятся гражданам наиболее актуальными и значимыми.

КАКИЕ НАПРАВЛЕНИЯ ДЕЯТЕЛЬНОСТИ ОРГАНОВ ТЕРРИТОРИАЛЬНО ОБЩЕСТВЕННОГО САМОУПРАВЛЕНИЯ ВЫ СЧИТАЕТЕ НАИБОЛЕЕ ВАЖНЫМИ?

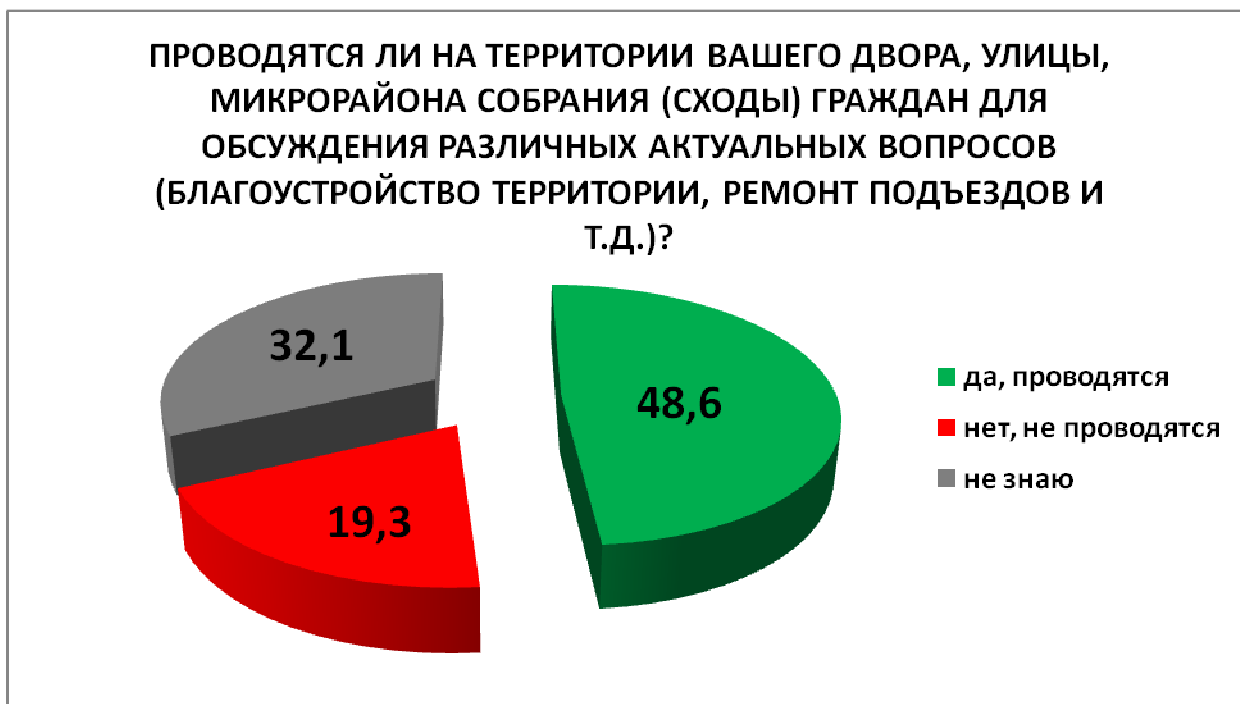


Наиболее востребованной, со стороны населения, оказалась деятельность органов ТОС, связанная с помощью жителям многоквартирных домов в решении вопросов жилищно-коммунальной сферы и отстаивании их интересов в отношениях с управляющими компаниями (49,1%). Также, в тройку наиболее актуальных направлений работы комитетов ТОС, по версии населения Челябинска, вошла деятельность по решению вопросов благоустройства придомовых территорий (40,1%) и представление интересов граждан в органах местного самоуправления (35,7%).

3. Участие населения в собраниях (сходах) граждан

Одним из залогов эффективной деятельности органов ТОС является уровень общественной активности граждан и их готовность быть

включенными в обсуждение и решение насущных проблем территории проживания. В связи с этим, была изучена ситуация с таким важным элементом проявления общественной активности населения как проведение собраний (сходов) жителей.

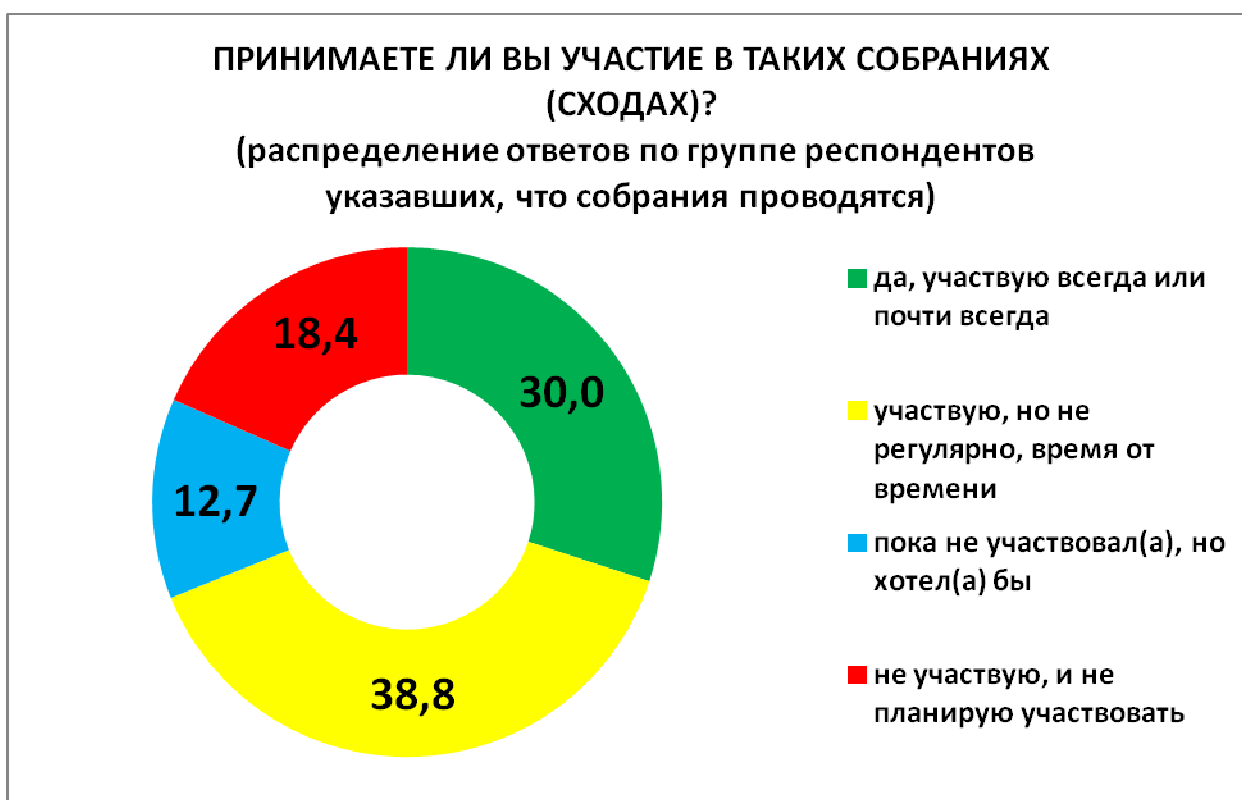


О наличии информации о проведении подобных мероприятий на территории проживания высказались 48,6% опрошенных. Данную позицию чаще остальных отмечали респонденты с высшим образованием, представители старшей возрастной группы населения (старше 50 лет) и пенсионеры. Отметим также, что о существующей практике проведения сходов граждан чаще высказывались жители Центрального района.

Вариант ответа, свидетельствующий о том, что, по мнению респондента, собрания жителей не проводятся, указали 19,3% опрошенных. Выбор данной оценочной позиции в большей степени характерен для малообразованных слоев населения, по социально-профессиональному статусу это чаще экономически неактивные группы населения (безработные и студенты). Что касается территориальной опосредованности, то данная точка зрения чаще встречается среди жителей Калининского района.

Об отсутствии информации по обсуждаемой теме высказалась треть опрошенных (32,1%). В социально-демографической структуре данной группы населения чаще, чем в среднем, встречаются мужчины, представители молодежи (от 18 до 30 лет) и возрастной группы от 31 до 50 лет, опрошенные со средним и неоконченным высшим образованием, а также экономически активные граждане (работающие).

Ситуация с посещением населением подобных собраний выглядит следующим образом.



Регулярными участниками сходов граждан является 1/3 респондентов, информированных об их проведении, в пересчете на все население города данный показатель составляет 14,6%. Еще 38,8% информированных граждан (или 18,8% жителей Челябинска) являются их эпизодическими посетителями. Таким образом, в данном формате социального взаимодействия принимает участие примерно 1/3 совершеннолетнего населения муниципалитета. В данной группе, больше, чем в среднем, долевое представительство женщин,

опрошенных в возрасте старше 50 лет и жителей города Челябинска, находящихся на пенсии.

Отсутствие опыта, но наличие желания принять участие в собрании жителей свойственно 12,7% опрошенных, высказавшихся о том, что такие встречи проводятся. Данная точка зрения в большей степени присуща представителям экономически активной части населения (работающие), и, вероятнее всего, обусловлена отсутствием у них свободного времени в виду высокой степени занятости.

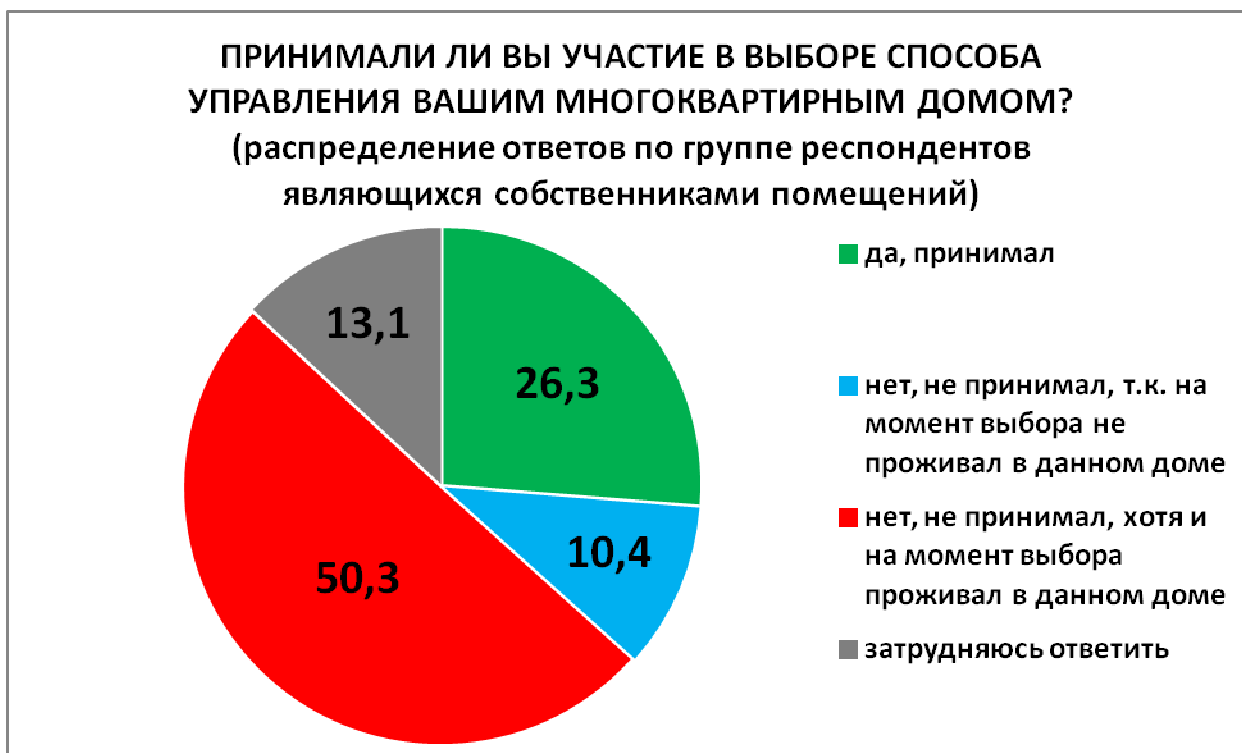
Долевое представительство граждан, заявивших о нежелании участвовать в подобных мероприятиях, было зафиксировано на уровне 18,4%. В большинстве случаев это мужчины и представители молодежи.

4. Участие населения в управлении многоквартирными домами

В настоящее время одной из наиболее распространенных форм общественного некоммерческого взаимодействия граждан является их участие (или предполагаемое участие) в управлении многоквартирными домами. Как видится авторам данного исследования, для повышения вовлеченности населения в деятельность органов ТОС может быть использован принцип выстраивания их работы на основе взаимодействия с советами многоквартирных домов (по крайней мере, там, где они предполагаются выбранным жителями способом управления многоквартирным домом). Однако, для понимания перспектив такого варианта развития ситуации, необходимо выяснить, насколько активно население вовлечено в процесс управления многоквартирными домами. Что и было сделано в рамках проведенного исследования.

Как свидетельствуют данные опроса, примерно половина собственников помещений склонны считать, что их мнение не было учтено

при выборе способа управления многоквартирным домом, хотя на тот момент они там проживали.



Примечателен тот факт, что данное суждение наиболее широко распространено среди жителей домов, пользующихся услугами управляющих компаний. В то время, как среди респондентов, проживающих в домах, управляемых ТСЖ, долевое представительство данной группы опрошенных значительно ниже (в чем можно убедиться из данных, приведенных в таблице 2).

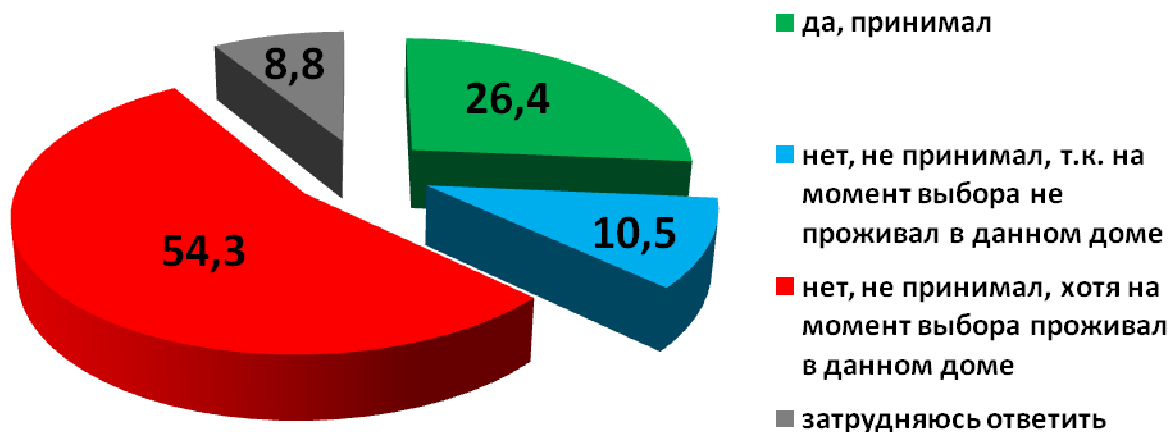
Таблица 2

Распределение ответов на вопрос «Принимали ли Вы участие в выборе способа управления вашим многоквартирным домом?», по группам, выделенным на основании способа управления многоквартирным домом, в котором проживает респондент

ПРИНИМАЛИ ЛИ ВЫ УЧАСТИЕ В ВЫБОРЕ СПОСОБА УПРАВЛЕНИЯ ВАШИМ МНОГОКВАРТИРНЫМ ДОМОМ?	По всему массиву опрошенных	КАКИМ СПОСОБОМ ОСУЩЕСТВЛЯЕТСЯ УПРАВЛЕНИЕ МНОГОКВАРТИРНЫМ ДОМОМ, В КОТОРОМ ВЫ ПРОЖИВАЕТЕ?			
		непосредственное управление собственниками помещений	управление товариществом собственников жилья (жилищным кооперативом)	управляющей компанией	затрудняюсь ответить
да, принимал	26,3	9,5	48,1	25,7	15,0
нет, не принимал, т.к. на момент выбора не проживал в данном доме	10,4	0,0	12,0	10,1	13,3
нет, не принимал, хотя и на момент выбора проживал в данном доме	50,3	38,1	28,7	53,4	43,3
затрудняюсь ответить	13,1	52,4	11,1	10,8	28,3

Присутствие в общественном мнении восприятия услуг управляющих компаний как навязанных жителям извне, которое, как можно предположить, во многом базируется на правовом нигилизме, индифферентности и низком уровне гражданской активности значительной части населения, подтверждается и при рассмотрении данных полученных при ответе респондентами на вопрос: «Если Ваш дом управляется управляющей компанией, то принимали ли Вы участие в ее выборе?».

ЕСЛИ ВАШ ДОМ УПРАВЛЯЕТСЯ УПРАВЛЯЮЩЕЙ КОМПАНИЕЙ, ТО ПРИНИМАЛИ ЛИ ВЫ УЧАСТИЕ В ЕЕ ВЫБОРЕ? (распределение ответов по группе респондентов являющихся собственниками помещений)



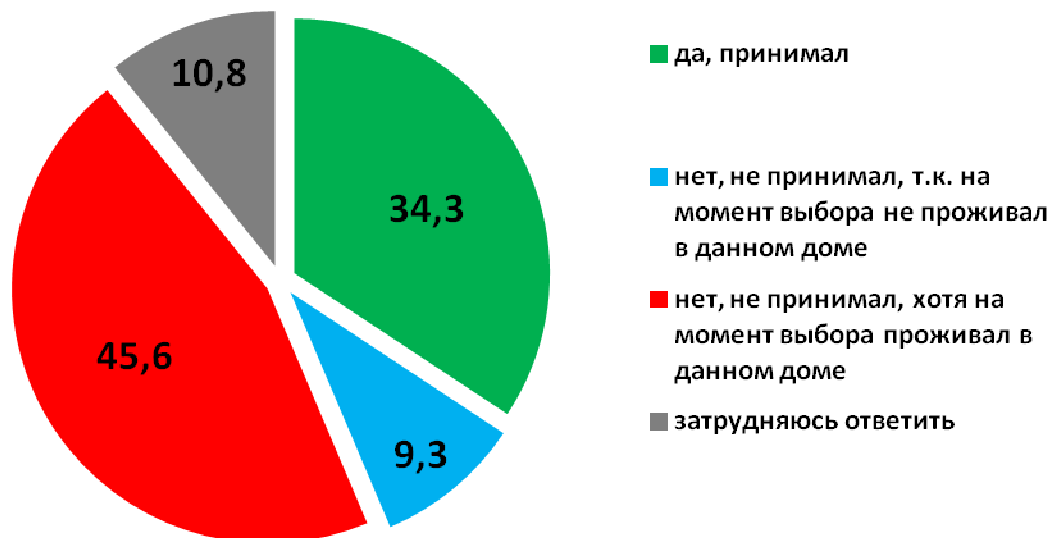
Высказываться об участии в выборе управляющей компании в большей степени свойственно респондентам с высшим образованием, представителям старшего поколения (старше 50 лет), пенсионерам. Как можно видеть, это те же самые группы населения, которые демонстрируют наиболее высокую информированность и активность в вопросах, затрагивающих тематику ТОС, да и в целом в вопросах общественно-политической жизни общества именно эти группы населения наиболее инициативны.

Среди собственников помещений, по их словам, не принимавших участие в выборе управляющей компании чаще, чем в среднем, встречаются мужчины, респонденты без высшего образования, представители молодежи (от 18 до 30 лет) и экономически активные граждане (работающие).

Вышеперечисленными социально-демографическими факторами опосредованным и ответы респондентов на вопросы, касающиеся их участия в формировании совета многоквартирного дома и информированности о том, кто является его председателем (старшим по дому), в которых было зафиксировано следующее распределение данных:

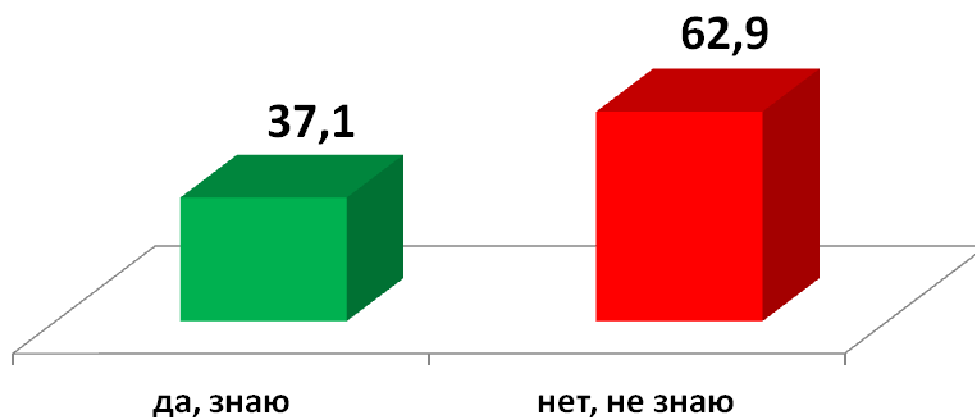
**ПРИНИМАЛИ ЛИ ВЫ УЧАСТИЕ В ВЫБОРЕ СОВЕТА
МНОГОКВАРТИРНОГО ДОМА И ЕГО ПРЕДСЕДАТЕЛЯ
(«СТАРШЕГО ПО ДОМУ»)?**

(распределение ответов по группе респондентов
являющихся собственниками помещений)



**ЗНАЕТЕ ЛИ ВЫ ПРЕДСЕДАТЕЛЯ СОВЕТА
МНОГОКВАРТИРНОГО ДОМА («СТАРШЕГО ПО ДОМУ»), В
КОТОРОМ ПРОЖИВАЕТЕ?**

(распределение ответов по группе респондентов
указавших, что управление домом осуществляет
управляющая компания)



Принимая во внимание все вышесказанное, можно сделать вывод, что активное подключение к деятельности комитетов ТОС советов

многоквартирных домов в определенной степени способно повысить уровень включенности населения в процесс территориального самоуправления. Однако, данный эффект, главным образом, будет достигнут за счет представителей социально-демографических групп населения, которые и на сегодняшний момент демонстрируют наибольшую информированность и активность в данном вопросе.

Приложение 1. Сводные таблицы данных опроса

	По всему массиву опрошенных	РАЙОН		
		Каплинский	Центральный	Курчатовский
СЛЫШАЛИ ЛИ ВЫ ЧТО-НИБУДЬ О ТЕРРИТОРИАЛЬНОМ ОБЩЕСТВЕННОМ САМОУПРАВЛЕНИИ (ТОС)?				
да слышал, знаю, что это такое и что входит в функции ТОС	8,6	8,1	12,7	3,4
что-то слышал(а), но плохо себе представляю, чем занимается ТОС	21,9	20,7	23,3	21,4
нет, ничего не слышал(а)	69,5	71,2	64,0	75,2
ПРИНИМАЛИ ЛИ ВЫ УЧАСТИЕ В ФОРМИРОВАНИИ КОМИТЕТА ТЕРРИТОРИАЛЬНОГО ОБЩЕСТВЕННОГО УПРАВЛЕНИЯ, НА ТЕРРИТОРИИ КОТОРОГО НАХОДИТСЯ ВАШ ДОМ?				
да, принимал	3,6	2,7	5,9	1,6
нет, не принимал	91,1	93,6	87,7	92,4
затрудняюсь ответить	5,3	3,7	6,4	6,0
НАСКОЛЬКО ХОРОШО ВЫ ИНФОРМИРОВАНЫ О ДЕЯТЕЛЬНОСТИ КОМИТЕТА ТЕРРИТОРИАЛЬНОГО ОБЩЕСТВЕННОГО САМОУПРАВЛЕНИЯ, НА ТЕРРИТОРИИ КОТОРОГО НАХОДИТСЯ ВАШ ДОМ?				
хорошо информирован(а)	4,1	4,1	5,3	2,0
не очень хорошо информирован(а)	18,9	17,3	21,1	18,0
совершенно не информирован(а)	67,4	68,3	64,1	71,2
затрудняюсь ответить	9,6	10,3	9,5	8,8
КАК ВЫ ЛИЧНО ОЦЕНИВАЕТЕ ПОЛЬЗУ ДЛЯ НАСЕЛЕНИЯ ТАКОЙ ФОРМЫ САМООРГАНИЗАЦИИ КАК ТЕРРИТОРИАЛЬНОЕ ОБЩЕСТВЕННОЕ САМОУПРАВЛЕНИЕ?				
ТОС очень полезно и необходимо	15,5	17,2	15,8	12,8
в целом ТОС полезно, но можно обойтись и без него	12,6	14,5	13,2	8,6
ТОС бесполезно, не вижу в нем необходимости	10,0	11,3	9,7	8,2
затрудняюсь ответить	62,0	56,9	61,3	70,4
КАКИЕ НАПРАВЛЕНИЯ ДЕЯТЕЛЬНОСТИ ОРГАНОВ ТЕРРИТОРИАЛЬНО ОБЩЕСТВЕННОГО САМОУПРАВЛЕНИЯ ВЫ СЧИТАЕТЕ НАИБОЛЕЕ ВАЖНЫМИ? (множественные ответы; один респондент мог указать не более 3-х вариантов ответа)				
помощь жителям в решении вопросов жилищно-коммунальной сферы, отстаивание интересов жителей в отношении с управляющей компанией	49,1	53,3	48,3	44,2
решение вопросов благоустройства придомовых территорий	40,1	47,6	36,0	34,8
представление интересов жителей в органах местного самоуправления, организациях и учреждениях	35,7	39,6	36,3	29,0
помощь пожилым людям, инвалидам	21,1	21,2	21,9	19,8
участие в поддержании правопорядка	13,2	11,2	12,8	16,6
организация и проведение культурных и	9,8	9,3	10,3	9,6



	По всему массиву опрошенных	РАЙОН		
		Каплинский	Центральный	Курчатовский
спортивных мероприятий				
организация субботников	7,5	8,9	6,7	6,8
затрудняюсь ответить	32,3	27,3	32,9	38,8
ПРОВОДЯТСЯ ЛИ НА ТЕРРИТОРИИ ВАШЕГО ДВОРА, УЛИЦЫ, МИКРОРАЙОНА СОБРАНИЯ (СХОДЫ) ГРАЖДАН ДЛЯ ОБСУЖДЕНИЯ РАЗЛИЧНЫХ АКТУАЛЬНЫХ ВОПРОСОВ (БЛАГОУСТРОЙСТВО ТЕРРИТОРИИ, РЕМОНТ ПОДЪЕЗДОВ И Т.Д.)?				
да, проводятся	48,6	40,3	54,5	52,4
нет, не проводятся	19,3	27,1	16,7	11,6
не знаю	32,1	32,7	28,8	36,0
ПРИНИМАЕТЕ ЛИ ВЫ УЧАСТИЕ В ТАКИХ СОБРАНИЯХ (СХОДАХ)? (распределение ответов по группе респондентов указавших, что собрания проводятся)				
да, участвую всегда или почти всегда	30,0	34,4	36,4	14,9
участвую, но не регулярно, время от времени	38,8	33,8	36,9	47,7
пока не участвовал(а), но хотел(а) бы	12,7	14,6	11,0	13,4
не участвую, и не планирую участвовать	18,4	17,2	15,6	24,0
КАКИМ СПОСОБОМ ОСУЩЕСТВЛЯЕТСЯ УПРАВЛЕНИЕ МНОГОКВАРТИРНЫМ ДОМОМ, В КОТОРОМ ВЫ ПРОЖИВАЕТЕ?				
непосредственное управление собственниками помещений	1,6	0,4	3,1	1,2
управление товариществом собственников жилья (жилищным кооперативом)	8,6	5,6	12,9	6,8
управляющей компанией	74,7	80,7	70,0	72,6
затрудняюсь ответить	15,1	13,3	14,0	19,4
ЗНАЕТЕ ЛИ ВЫ ПРЕДСЕДАТЕЛЯ СОВЕТА МНОГОКВАРТИРНОГО ДОМА («СТАРШЕГО ПО ДОМУ»), В КОТОРОМ ПРОЖИВАЕТЕ? (распределение ответов по группе респондентов указавших, что управление домом осуществляет управляющая компания)				
да, знаю	37,1	33,5	44,6	32,2
нет, не знаю	62,9	66,5	55,4	67,8
ЯВЛЯЕТЕСЬ ЛИ ВЫ СОБСТВЕННИКОМ ПОМЕЩЕНИЯ, В КОТОРОМ ПРОЖИВАЕТЕ?				
да, являюсь	66,9	74,4	58,8	68,0
нет, не являюсь	33,1	25,6	41,2	32,0
ПРИНИМАЛИ ЛИ ВЫ УЧАСТИЕ В ВЫБОРЕ СПОСОБА УПРАВЛЕНИЯ ВАШИМ МНОГОКВАРТИРНЫМ ДОМОМ? (распределение ответов по группе респондентов являющихся собственниками помещений)				
да, принимал	26,3	22,2	35,4	21,2
нет, не принимал, т.к. на момент выбора не проживал в данном доме	10,4	13,6	8,4	7,6
нет, не принимал, хотя и на момент выбора проживал в данном доме	50,3	52,0	44,0	55,6
затрудняюсь ответить	13,1	12,2	12,2	15,6
ЕСЛИ ВАШ ДОМ УПРАВЛЯЕТСЯ УПРАВЛЯЮЩЕЙ КОМПАНИЕЙ, ТО ПРИНИМАЛИ ЛИ ВЫ УЧАСТИЕ В ЕЕ ВЫБОРЕ? (распределение ответов по группе респондентов являющихся собственниками помещений)				
да, принимал	26,4	22,4	36,5	20,4
нет, не принимал, т.к. на момент выбора не проживал в данном доме	10,5	13,9	9,1	6,3



	По всему массиву опрошенных	РАЙОН		
		Каплинский	Центральный	Курчатовский
нет, не принимал, хотя на момент выбора проживал в данном доме	54,3	55,6	45,9	63,0
затрудняюсь ответить	8,8	8,1	8,5	10,4
ПРИНИМАЛИ ЛИ ВЫ УЧАСТИЕ В ВЫБОРЕ СОВЕТА МНОГОКВАРТИРНОГО ДОМА И ЕГО ПРЕДСЕДАТЕЛЯ («СТАРШЕГО ПО ДОМУ»)? (распределение ответов по группе респондентов являющихся собственниками помещений)				
да, принимал	34,3	28,3	46,3	28,5
нет, не принимал, т.к. на момент выбора не проживал в данном доме	9,3	12,7	7,3	6,5
нет, не принимал, хотя на момент выбора проживал в данном доме	45,6	49,6	35,4	52,1
затрудняюсь ответить	10,8	9,3	11,1	12,9
ПРИНИМАЛ ЛИ ВАШ ДОМ УЧАСТИЕ В ПРОГРАММЕ ПО ПОВЫШЕНИЮ УРОВНЯ БЛАГОУСТРОЙСТВА ДВОРОВЫХ ТЕРРИТОРИЙ «ФОРМИРОВАНИЕ СОВРЕМЕННОЙ ГОРОДСКОЙ СРЕДЫ В ГОРОДЕ ЧЕЛЯБИНСКЕ»?				
да, принимал, и заявка была одобрена	7,7	4,8	10,3	8,4
да, принимал, но заявка не была одобрена	4,1	3,1	6,9	1,4
нет, не принимал	29,2	30,7	27,5	29,6
затрудняюсь ответить	59,0	61,5	55,3	60,6
ПОЛ				
мужской	38,4	36,7	40,5	37,6
женский	61,7	63,3	59,5	62,4
ВОЗРАСТ				
18-30 лет	19,0	14,9	22,8	19,2
31-50 лет	36,2	35,3	34,4	40,4
старше 50 лет	44,8	49,7	42,8	40,4
ОБРАЗОВАНИЕ				
начальное, неоконченное среднее	2,9	4,9	1,2	2,4
среднее общее, среднее специальное, неоконченное высшее	56,0	59,0	46,1	66,4
высшее	41,0	36,0	52,7	31,2
РОД ЗАНЯТИЙ				
работающий	49,6	45,5	49,7	55,6
учащийся	6,4	5,3	8,8	4,2
безработный / временно не работающий (в т.ч. декретный отпуск, домохозяйка / домохозяин, инвалид, фрилансер и т.д.)	11,7	16,3	9,5	8,4
пенсионер	32,3	32,9	32,0	31,8
КАК ДАВНО ВЫ ПРОЖИВАЕТЕ В ДАННОМ ДОМЕ?				
менее 1 года	8,3	9,9	9,7	3,8
от 1 до 3 лет	10,4	8,9	13,7	7,6
от 3 до 5 лет	12,2	11,6	12,1	13,2
от 5 до 10 лет	19,2	14,9	20,8	23,0
свыше 10 лет	50,0	54,7	43,6	52,4



	По всему массиву опрошенных	РАЙОН		
		Калининский	Центральный	Курчатовский
ВЫ ПРОЖИВАЕТЕ В ДАННОМ ДОМЕ С МОМЕНТА ЕГО СДАЧИ И ЗАСЕЛЕНИЯ				
да	27,9	19,7	33,2	32,3
нет	72,1	80,3	66,8	67,7
ТОС				
Электрометаллург	12,5	33,3	0,0	0,0
Кирсарай	12,5	33,3	0,0	0,0
Калининский	12,5	33,3	0,0	0,0
Тополиный	12,5	0,0	33,3	0,0
Полет	12,5	0,0	33,3	0,0
Технополис	12,5	0,0	33,3	0,0
Курчатовский	12,5	0,0	0,0	50,0
Шагольский	12,5	0,0	0,0	50,0

	По всему массиву опрошенных	ПОЛ	
		мужской	женский
СЛЫШАЛИ ЛИ ВЫ ЧТО-НИБУДЬ О ТЕРРИТОРИАЛЬНОМ ОБЩЕСТВЕННОМ САМОУПРАВЛЕНИИ (ТОС)?			
да слышал, знаю, что это такое и что входит в функции ТОС	8,6	8,2	8,9
что-то слышал(а), но плохо себе представляю, чем занимается ТОС	21,9	20,7	22,5
нет, ничего не слышал(а)	69,5	71,1	68,5
ПРИНИМАЛИ ЛИ ВЫ УЧАСТИЕ В ФОРМИРОВАНИИ КОМИТЕТА ТЕРРИТОРИАЛЬНОГО ОБЩЕСТВЕННОГО УПРАВЛЕНИЯ, НА ТЕРРИТОРИИ КОТОРОГО НАХОДИТСЯ ВАШ ДОМ?			
да, принимал	3,6	2,3	4,4
нет, не принимал	91,1	92,8	90,0
затрудняюсь ответить	5,3	4,8	5,6
НАСКОЛЬКО ХОРОШО ВЫ ИНФОРМИРОВАНЫ О ДЕЯТЕЛЬНОСТИ КОМИТЕТА ТЕРРИТОРИАЛЬНОГО ОБЩЕСТВЕННОГО САМОУПРАВЛЕНИЯ, НА ТЕРРИТОРИИ КОТОРОГО НАХОДИТСЯ ВАШ ДОМ?			
хорошо информирован(а)	4,1	2,2	5,2
не очень хорошо информирован(а)	18,9	16,8	20,2
совершенно не информирован(а)	67,4	70,1	65,8
затрудняюсь ответить	9,6	10,8	8,8
КАК ВЫ ЛИЧНО ОЦЕНИВАЕТЕ ПОЛЬЗУ ДЛЯ НАСЕЛЕНИЯ ТАКОЙ ФОРМЫ САМООРГАНИЗАЦИИ КАК ТЕРРИТОРИАЛЬНОЕ ОБЩЕСТВЕННОЕ САМОУПРАВЛЕНИЕ?			
ТОС очень полезно и необходимо	15,5	14,5	16,2
в целом ТОС полезно, но можно обойтись и без него	12,6	11,6	13,1
ТОС бесполезно, не вижу в нем необходимости	10,0	11,3	9,1
затрудняюсь ответить	62,0	62,6	61,5
КАКИЕ НАПРАВЛЕНИЯ ДЕЯТЕЛЬНОСТИ ОРГАНОВ ТЕРРИТОРИАЛЬНО ОБЩЕСТВЕННОГО САМОУПРАВЛЕНИЯ ВЫ СЧИТАЕТЕ НАИБОЛЕЕ ВАЖНЫМИ? (множественные ответы; один респондент мог указать не более 3-х вариантов ответа)			
помощь жителям в решении вопросов жилищно-коммунальной сферы, отстаивание интересов жителей в отношении с управляющей компанией	49,1	41,6	53,9
решение вопросов благоустройства придомовых территорий	40,1	33,0	44,4
представление интересов жителей в органах местного самоуправления, организациях и учреждениях	35,7	31,7	38,2
помощь пожилым людям, инвалидам	21,1	16,2	24,2
участие в поддержании правопорядка	13,2	10,6	14,8
организация и проведение культурных и спортивных мероприятий	9,8	9,9	9,7
организация субботников	7,5	7,4	7,6
затрудняюсь ответить	32,3	41,6	26,5



	По всему массиву опрошенных	ПОЛ	
		мужской	женский

ПРОВОДЯТСЯ ЛИ НА ТЕРРИТОРИИ ВАШЕГО ДВОРА, УЛИЦЫ, МИКРОРАЙОНА СОБРАНИЯ (СХОДЫ) ГРАЖДАН ДЛЯ ОБСУЖДЕНИЯ РАЗЛИЧНЫХ АКТУАЛЬНЫХ ВОПРОСОВ (БЛАГОУСТРОЙСТВО ТЕРРИТОРИИ, РЕМОНТ ПОДЪЕЗДОВ И Т.Д.)?			
да, проводятся	48,6	45,9	50,4
нет, не проводятся	19,3	18,8	19,6
не знаю	32,1	35,3	30,0
ПРИНИМАЕТЕ ЛИ ВЫ УЧАСТИЕ В ТАКИХ СОБРАНИЯХ (СХОДАХ)? (распределение ответов по группе респондентов указавших, что собрания проводятся)			
да, участвую всегда или почти всегда	30,0	22,7	34,1
участвую, но не регулярно, время от времени	38,8	39,5	38,5
пока не участвовал(а), но хотел(а) бы	12,7	13,6	12,2
не участвую, и не планирую участвовать	18,4	24,1	15,1
КАКИМ СПОСОБОМ ОСУЩЕСТВЛЯЕТСЯ УПРАВЛЕНИЕ МНОГОКВАРТИРНЫМ ДОМОМ, В КОТОРОМ ВЫ ПРОЖИВАЕТЕ?			
непосредственное управление собственниками помещений	1,6	0,7	2,2
управление товариществом собственников жилья (жилищным кооперативом)	8,6	8,3	8,8
управляющей компанией	74,7	73,7	75,3
затрудняюсь ответить	15,1	17,3	13,7
ЗНАЕТЕ ЛИ ВЫ ПРЕДСЕДАТЕЛЯ СОВЕТА МНОГОКВАРТИРНОГО ДОМА («СТАРШЕГО ПО ДОМУ»), В КОТОРОМ ПРОЖИВАЕТЕ? (распределение ответов по группе респондентов указавших, что управление домом осуществляет управляющая компания)			
да, знаю	37,1	30,6	41,2
нет, не знаю	62,9	69,4	58,8
ЯВЛЯЕТЕСЬ ЛИ ВЫ СОБСТВЕННИКОМ ПОМЕЩЕНИЯ, В КОТОРОМ ПРОЖИВАЕТЕ?			
да, являюсь	66,9	61,9	70,1
нет, не являюсь	33,1	38,1	29,9
ПРИНИМАЛИ ЛИ ВЫ УЧАСТИЕ В ВЫБОРЕ СПОСОБА УПРАВЛЕНИЯ ВАШИМ МНОГОКВАРТИРНЫМ ДОМОМ? (распределение ответов по группе респондентов являющихся собственниками помещений)			
да, принимал	26,3	21,1	29,2
нет, не принимал, т.к. на момент выбора не проживал в данном доме	10,4	12,4	9,3
нет, не принимал, хотя и на момент выбора проживал в данном доме	50,3	54,1	48,1
затрудняюсь ответить	13,1	12,4	13,4
ЕСЛИ ВАШ ДОМ УПРАВЛЯЕТСЯ УПРАВЛЯЮЩЕЙ КОМПАНИЕЙ, ТО ПРИНИМАЛИ ЛИ ВЫ УЧАСТИЕ В ЕЕ ВЫБОРЕ? (распределение ответов по группе респондентов являющихся собственниками помещений)			
да, принимал	26,4	20,3	29,8
нет, не принимал, т.к. на момент выбора не проживал в данном доме	10,5	12,5	9,4



	По всему массиву опрошенных	ПОЛ	
		мужской	женский
нет, не принимал, хотя на момент выбора проживал в данном доме	54,3	58,7	51,8
затрудняюсь ответить	8,8	8,6	8,9
ПРИНИМАЛИ ЛИ ВЫ УЧАСТИЕ В ВЫБОРЕ СОВЕТА МНОГОКВАРТИРНОГО ДОМА И ЕГО ПРЕДСЕДАТЕЛЯ («СТАРШЕГО ПО ДОМУ»)? (распределение ответов по группе респондентов являющихся собственниками помещений)			
да, принимал	34,3	26,3	38,7
нет, не принимал, т.к. на момент выбора не проживал в данном доме	9,3	12,4	7,6
нет, не принимал, хотя на момент выбора проживал в данном доме	45,6	50,1	43,1
затрудняюсь ответить	10,8	11,2	10,6
ПРИНИМАЛ ЛИ ВАШ ДОМ УЧАСТИЕ В ПРОГРАММЕ ПО ПОВЫШЕНИЮ УРОВНЯ БЛАГОУСТРОЙСТВА ДВОРОВЫХ ТЕРРИТОРИЙ «ФОРМИРОВАНИЕ СОВРЕМЕННОЙ ГОРОДСКОЙ СРЕДЫ В ГОРОДЕ ЧЕЛЯБИНСКЕ»?			
да, принимал, и заявка была одобрена	7,7	5,0	9,5
да, принимал, но заявка не была одобрена	4,1	2,1	5,4
нет, не принимал	29,2	27,6	30,2
затрудняюсь ответить	59,0	65,3	55,0
ВОЗРАСТ			
18-30 лет	19,0	23,5	16,1
31-50 лет	36,2	41,7	32,8
старше 50 лет	44,8	34,8	51,0
ОБРАЗОВАНИЕ			
начальное, неоконченное среднее	2,9	2,2	3,3
среднее общее, среднее специальное, неоконченное высшее	56,0	57,3	55,2
высшее	41,0	40,5	41,5
РОД ЗАНЯТИЙ			
работающий	49,6	60,0	43,1
учащийся	6,4	8,2	5,2
безработный / временно не работающий (в т.ч. декретный отпуск, домохозяйка / домохозяйин, инвалид, фрилансер и т.д.)	11,7	9,4	13,2
пенсионер	32,3	22,4	38,4
КАК ДАВНО ВЫ ПРОЖИВАЕТЕ В ДАННОМ ДОМЕ?			
менее 1 года	8,3	11,0	6,7
от 1 до 3 лет	10,4	14,1	8,1
от 3 до 5 лет	12,2	11,1	12,9
от 5 до 10 лет	19,2	21,3	17,8
свыше 10 лет	50,0	42,6	54,5



	По всему массиву опрошенных	ПОЛ	
		мужской	женский

ВЫ ПРОЖИВАЕТЕ В ДАННОМ ДОМЕ С МОМЕНТА ЕГО СДАЧИ И ЗАСЕЛЕНИЯ			
да	27,9	24,4	30,1
нет	72,1	75,6	69,9
ТОС			
Электрометаллург	12,5	12,5	12,5
Кирсарай	12,5	12,5	12,5
Калининский	12,5	10,8	13,5
Тополиный	12,5	15,1	10,9
Полет	12,5	13,7	11,8
Технополис	12,5	10,8	13,5
Курчатовский	12,5	13,6	11,8
Шагольский	12,5	11,0	13,5
РАЙОН			
Калининский	37,5	35,9	38,5
Центральный	37,5	39,6	36,2
Курчатовский	25,0	24,5	25,3

	По всему массиву опрошенных	ВОЗРАСТ		
		18-30 лет	31-50 лет	старше 50 лет
СЛЫШАЛИ ЛИ ВЫ ЧТО-НИБУДЬ О ТЕРРИТОРИАЛЬНОМ ОБЩЕСТВЕННОМ САМОУПРАВЛЕНИИ (ТОС)?				
да слышал, знаю, что это такое и что входит в функции ТОС	8,6	5,0	6,2	12,2
что-то слышал(а), но плохо себе представляю, чем занимается ТОС	21,9	14,2	21,7	25,2
нет, ничего не слышал(а)	69,5	80,7	72,1	62,6
ПРИНИМАЛИ ЛИ ВЫ УЧАСТИЕ В ФОРМИРОВАНИИ КОМИТЕТА ТЕРРИТОРИАЛЬНОГО ОБЩЕСТВЕННОГО УПРАВЛЕНИЯ, НА ТЕРРИТОРИИ КОТОРОГО НАХОДИТСЯ ВАШ ДОМ?				
да, принимал	3,6	0,8	1,9	6,1
нет, не принимал	91,1	91,8	91,2	90,7
затрудняюсь ответить	5,3	7,4	6,9	3,1
НАСКОЛЬКО ХОРОШО ВЫ ИНФОРМИРОВАНЫ О ДЕЯТЕЛЬНОСТИ КОМИТЕТА ТЕРРИТОРИАЛЬНОГО ОБЩЕСТВЕННОГО САМОУПРАВЛЕНИЯ, НА ТЕРРИТОРИИ КОТОРОГО НАХОДИТСЯ ВАШ ДОМ?				
хорошо информирован(а)	4,1	1,8	2,9	5,9
не очень хорошо информирован(а)	18,9	14,2	19,0	20,8
совершенно не информирован(а)	67,4	73,1	67,9	64,7
затрудняюсь ответить	9,6	10,8	10,2	8,6
КАК ВЫ ЛИЧНО ОЦЕНИВАЕТЕ ПОЛЬЗУ ДЛЯ НАСЕЛЕНИЯ ТАКОЙ ФОРМЫ САМООРГАНИЗАЦИИ КАК ТЕРРИТОРИАЛЬНОЕ ОБЩЕСТВЕННОЕ САМОУПРАВЛЕНИЕ?				
ТОС очень полезно и необходимо	15,5	14,3	15,0	16,5
в целом ТОС полезно, но можно обойтись и без него	12,6	11,6	14,1	11,7
ТОС бесполезно, не вижу в нем необходимости	10,0	8,7	9,1	11,2
затрудняюсь ответить	62,0	65,3	61,8	60,6
КАКИЕ НАПРАВЛЕНИЯ ДЕЯТЕЛЬНОСТИ ОРГАНОВ ТЕРРИТОРИАЛЬНО ОБЩЕСТВЕННОГО САМОУПРАВЛЕНИЯ ВЫ СЧИТАЕТЕ НАИБОЛЕЕ ВАЖНЫМИ? (множественные ответы; один респондент мог указать не более 3-х вариантов ответа)				
помощь жителям в решении вопросов жилищно-коммунальной сферы, отстаивание интересов жителей в отношении с управляющей компанией	49,1	43,3	48,0	52,6
решение вопросов благоустройства придомовых территорий	40,1	33,8	37,2	45,0
представление интересов жителей в органах местного самоуправления, организациях и учреждениях	35,7	28,8	37,2	37,4
помощь пожилым людям, инвалидам	21,1	26,9	15,6	23,1
участие в поддержании правопорядка	13,2	16,4	14,2	10,9
организация и проведение культурных и спортивных мероприятий	9,8	15,0	10,3	7,0
организация субботников	7,5	12,4	7,7	5,4
затрудняюсь ответить	32,3	34,6	34,8	29,4



	По всему массиву опрошенных	ВОЗРАСТ		
		18-30 лет	31-50 лет	старше 50 лет

ПРОВОДЯТСЯ ЛИ НА ТЕРРИТОРИИ ВАШЕГО ДВОРА, УЛИЦЫ, МИКРОРАЙОНА СОБРАНИЯ (СХОДЫ) ГРАЖДАН ДЛЯ ОБСУЖДЕНИЯ РАЗЛИЧНЫХ АКТУАЛЬНЫХ ВОПРОСОВ (БЛАГОУСТРОЙСТВО ТЕРРИТОРИИ, РЕМОНТ ПОДЪЕЗДОВ И Т.Д.)?

да, проводятся	48,6	30,6	46,8	57,8
нет, не проводятся	19,3	18,2	16,3	22,2
не знаю	32,1	51,2	37,0	20,0

ПРИНИМАЕТЕ ЛИ ВЫ УЧАСТИЕ В ТАКИХ СОБРАНИЯХ (СХОДАХ)? (распределение ответов по группе респондентов указавших, что собрания проводятся)

да, участвую всегда или почти всегда	30,0	14,7	25,4	36,5
участвую, но не регулярно, время от времени	38,8	26,7	40,4	40,5
пока не участвовал(а), но хотел(а) бы	12,7	19,0	15,9	9,3
не участвую, и не планирую участвовать	18,4	39,7	18,3	13,7

КАКИМ СПОСОБОМ ОСУЩЕСТВЛЯЕТСЯ УПРАВЛЕНИЕ МНОГОКВАРТИРНЫМ ДОМОМ, В КОТОРОМ ВЫ ПРОЖИВАЕТЕ?

непосредственное управление собственниками помещений	1,6	1,8	1,9	1,2
управление товариществом собственников жилья (жилищным кооперативом)	8,6	8,7	8,3	8,9
управляющей компанией	74,7	56,7	75,4	81,6
затрудняюсь ответить	15,1	32,7	14,3	8,3

ЗНАЕТЕ ЛИ ВЫ ПРЕДСЕДАТЕЛЯ СОВЕТА МНОГОКВАРТИРНОГО ДОМА («СТАРШЕГО ПО ДОМУ»), В КОТОРОМ ПРОЖИВАЕТЕ? (распределение ответов по группе респондентов указавших, что управление домом осуществляет управляющая компания)

да, знаю	37,1	20,8	34,2	46,4
нет, не знаю	62,9	79,2	65,8	53,6

ЯВЛЯЕТЕСЬ ЛИ ВЫ СОБСТВЕННИКОМ ПОМЕЩЕНИЯ, В КОТОРОМ ПРОЖИВАЕТЕ?

да, являюсь	66,9	34,8	62,6	84,0
нет, не являюсь	33,1	65,2	37,4	16,0

ПРИНИМАЛИ ЛИ ВЫ УЧАСТИЕ В ВЫБОРЕ СПОСОБА УПРАВЛЕНИЯ ВАШИМ МНОГОКВАРТИРНЫМ ДОМОМ? (распределение ответов по группе респондентов являющихся собственниками помещений)

да, принимал	26,3	9,8	21,4	32,1
нет, не принимал, т.к. на момент выбора не проживал в данном доме	10,4	20,5	16,1	5,2
нет, не принимал, хотя и на момент выбора проживал в данном доме	50,3	56,1	48,9	50,1
затрудняюсь ответить	13,1	13,6	13,7	12,6

ЕСЛИ ВАШ ДОМ УПРАВЛЯЕТСЯ УПРАВЛЯЮЩЕЙ КОМПАНИЕЙ, ТО ПРИНИМАЛИ ЛИ ВЫ УЧАСТИЕ В ЕЕ ВЫБОРЕ? (распределение ответов по группе респондентов являющихся собственниками помещений)

да, принимал	26,4	10,9	20,9	31,9
нет, не принимал, т.к. на момент выбора не проживал в данном доме	10,5	25,0	15,2	5,7
нет, не принимал, хотя на момент выбора	54,3	59,8	52,6	54,4



	По всему массиву опрошенных	ВОЗРАСТ		
		18-30 лет	31-50 лет	старше 50 лет
проживал в данном доме				
затрудняюсь ответить	8,8	4,3	11,3	8,0
ПРИНИМАЛИ ЛИ ВЫ УЧАСТИЕ В ВЫБОРЕ СОВЕТА МНОГОКВАРТИРНОГО ДОМА И ЕГО ПРЕДСЕДАТЕЛЯ («СТАРШЕГО ПО ДОМУ»)? (распределение ответов по группе респондентов являющихся собственниками помещений)				
да, принимал	34,3	15,2	27,5	41,7
нет, не принимал, т.к. на момент выбора не проживал в данном доме	9,3	18,9	14,1	4,8
нет, не принимал, хотя на момент выбора проживал в данном доме	45,6	50,8	46,7	44,0
затрудняюсь ответить	10,8	15,2	11,7	9,6
ПРИНИМАЛ ЛИ ВАШ ДОМ УЧАСТИЕ В ПРОГРАММЕ ПО ПОВЫШЕНИЮ УРОВНЯ БЛАГОУСТРОЙСТВА ДВОРОВЫХ ТЕРРИТОРИЙ «ФОРМИРОВАНИЕ СОВРЕМЕННОЙ ГОРОДСКОЙ СРЕДЫ В ГОРОДЕ ЧЕЛЯБИНСКЕ»?				
да, принимал, и заявка была одобрена	7,7	4,0	6,3	10,5
да, принимал, но заявка не была одобрена	4,1	1,1	2,6	6,6
нет, не принимал	29,2	21,9	31,4	30,5
затрудняюсь ответить	59,0	73,1	59,6	52,5
ПОЛ				
мужской	38,4	47,5	44,1	29,8
женский	61,7	52,5	55,9	70,2
ОБРАЗОВАНИЕ				
начальное, неоконченное среднее	2,9	1,3	1,1	5,0
среднее общее, среднее специальное, неоконченное высшее	56,0	67,8	50,7	55,3
высшее	41,0	30,9	48,2	39,7
РОД ЗАНЯТИЙ				
работающий	49,6	52,2	84,1	20,5
учащийся	6,4	33,0	0,3	0,0
безработный / временно не работающий (в т.ч. декретный отпуск, домохозяйка / домохозяйин, инвалид, фрилансер и т.д.)	11,7	14,8	14,8	8,0
пенсионер	32,3	0,0	0,8	71,4
КАК ДАВНО ВЫ ПРОЖИВАЕТЕ В ДАННОМ ДОМЕ?				
менее 1 года	8,3	24,5	8,0	1,7
от 1 до 3 лет	10,4	20,6	13,1	3,9
от 3 до 5 лет	12,2	20,3	17,2	4,7
от 5 до 10 лет	19,2	14,5	28,0	14,0
свыше 10 лет	50,0	20,1	33,7	75,8



	По всему массиву опрошенных	ВОЗРАСТ		
		18-30 лет	31-50 лет	старше 50 лет

ВЫ ПРОЖИВАЕТЕ В ДАННОМ ДОМЕ С МОМЕНТА ЕГО СДАЧИ И ЗАСЕЛЕНИЯ				
да	27,9	7,1	19,8	43,3
нет	72,1	92,9	80,2	56,7
ТОС				
Электрометаллург	12,5	11,1	13,0	12,7
Кирсарай	12,5	8,4	13,0	13,8
Калининский	12,5	10,0	10,6	15,1
Тополиный	12,5	12,4	18,2	7,9
Полет	12,5	15,0	8,7	14,5
Технополис	12,5	17,7	8,7	13,4
Курчатовский	12,5	14,2	13,0	11,4
Шагольский	12,5	11,1	14,9	11,2
РАЙОН				
Калининский	37,5	29,6	36,6	41,6
Центральный	37,5	45,1	35,6	35,8
Курчатовский	25,0	25,3	27,9	22,5

	По всему массиву опрошенных	ОБРАЗОВАНИЕ		
		начальное, неоконченное среднее	среднее общее, среднее специальное, неоконченное высшее	высшее
СЛЫШАЛИ ЛИ ВЫ ЧТО-НИБУДЬ О ТЕРРИТОРИАЛЬНОМ ОБЩЕСТВЕННОМ САМОУПРАВЛЕНИИ (ТОС)?				
да слышал, знаю, что это такое и что входит в функции ТОС	8,6	6,9	5,7	12,8
что-то слышал(а), но плохо себе представляю, чем занимается ТОС	21,9	8,6	21,2	23,6
нет, ничего не слышал(а)	69,5	84,5	73,1	63,6
ПРИНИМАЛИ ЛИ ВЫ УЧАСТИЕ В ФОРМИРОВАНИИ КОМИТЕТА ТЕРРИТОРИАЛЬНОГО ОБЩЕСТВЕННОГО УПРАВЛЕНИЯ, НА ТЕРРИТОРИИ КОТОРОГО НАХОДИТСЯ ВАШ ДОМ?				
да, принимал	3,6	5,2	2,9	4,5
нет, не принимал	91,1	93,1	91,1	91,0
затрудняюсь ответить	5,3	1,7	6,1	4,5
НАСКОЛЬКО ХОРОШО ВЫ ИНФОРМИРОВАНЫ О ДЕЯТЕЛЬНОСТИ КОМИТЕТА ТЕРРИТОРИАЛЬНОГО ОБЩЕСТВЕННОГО САМОУПРАВЛЕНИЯ, НА ТЕРРИТОРИИ КОТОРОГО НАХОДИТСЯ ВАШ ДОМ?				
хорошо информирован(а)	4,1	1,7	2,5	6,3
не очень хорошо информирован(а)	18,9	17,2	17,9	20,3
совершенно не информирован(а)	67,4	67,2	70,7	63,1
затрудняюсь ответить	9,6	13,8	8,9	10,2
КАК ВЫ ЛИЧНО ОЦЕНИВАЕТЕ ПОЛЬЗУ ДЛЯ НАСЕЛЕНИЯ ТАКОЙ ФОРМЫ САМООРГАНИЗАЦИИ КАК ТЕРРИТОРИАЛЬНОЕ ОБЩЕСТВЕННОЕ САМОУПРАВЛЕНИЕ?				
ТОС очень полезно и необходимо	15,5	13,8	13,4	18,6
в целом ТОС полезно, но можно обойтись и без него	12,6	6,9	12,6	12,9
ТОС бесполезно, не вижу в нем необходимости	10,0	12,1	10,3	9,3
затрудняюсь ответить	62,0	67,2	63,7	59,2
КАКИЕ НАПРАВЛЕНИЯ ДЕЯТЕЛЬНОСТИ ОРГАНОВ ТЕРРИТОРИАЛЬНО ОБЩЕСТВЕННОГО САМОУПРАВЛЕНИЯ ВЫ СЧИТАЕТЕ НАИБОЛЕЕ ВАЖНЫМИ? (множественные ответы; один респондент мог указать не более 3-х вариантов ответа)				
помощь жителям в решении вопросов жилищно-коммунальной сферы, отстаивание интересов жителей в отношении с управляющей компанией	49,1	32,8	48,7	50,9
решение вопросов благоустройства придомовых территорий	40,1	29,3	37,4	44,5
представление интересов жителей в органах местного самоуправления, организациях и учреждениях	35,7	24,1	35,4	36,9
помощь пожилым людям, инвалидам	21,1	39,7	21,9	18,8
участие в поддержании правопорядка	13,2	10,3	13,3	13,2
организация и проведение культурных и спортивных мероприятий	9,8	0,0	10,8	9,0
организация субботников	7,5	12,1	6,1	9,3



	По всему массиву опрошенных	ОБРАЗОВАНИЕ		
		начальное, неоконченное среднее	среднее общее, среднее специальное, неоконченное высшее	высшее
затрудняюсь ответить	32,3	36,2	34,3	29,4

ПРОВОДЯТСЯ ЛИ НА ТЕРРИТОРИИ ВАШЕГО ДВОРА, УЛИЦЫ, МИКРОРАЙОНА СОБРАНИЯ (СХОДЫ) ГРАЖДАН ДЛЯ ОБСУЖДЕНИЯ РАЗЛИЧНЫХ АКТУАЛЬНЫХ ВОПРОСОВ (БЛАГОУСТРОЙСТВО ТЕРРИТОРИИ, РЕМОНТ ПОДЪЕЗДОВ И Т.Д.)?

да, проводятся	48,6	32,8	43,1	57,4
нет, не проводятся	19,3	34,5	20,4	16,7
не знаю	32,1	32,8	36,5	25,9

ПРИНИМАЕТЕ ЛИ ВЫ УЧАСТИЕ В ТАКИХ СОБРАНИЯХ (СХОДАХ)? (распределение ответов по группе респондентов указавших, что собрания проводятся)

да, участвую всегда или почти всегда	30,0	31,6	25,1	35,0
участвую, но не регулярно, время от времени	38,8	52,6	40,2	36,9
пока не участвовал(а), но хотел(а) бы	12,7	15,8	13,9	11,5
не участвую, и не планирую участвовать	18,4	0,0	20,9	16,6

КАКИМ СПОСОБОМ ОСУЩЕСТВЛЯЕТСЯ УПРАВЛЕНИЕ МНОГОКВАРТИРНЫМ ДОМОМ, В КОТОРОМ ВЫ ПРОЖИВАЕТЕ?

непосредственное управление собственниками помещений	1,6	0,0	1,5	1,8
управление товариществом собственников жилья (жилищным кооперативом)	8,6	6,9	7,5	10,4
управляющей компанией	74,7	72,4	73,5	76,4
затрудняюсь ответить	15,1	20,7	17,5	11,4

ЗНАЕТЕ ЛИ ВЫ ПРЕДСЕДАТЕЛЯ СОВЕТА МНОГОКВАРТИРНОГО ДОМА («СТАРШЕГО ПО ДОМУ»), В КОТОРОМ ПРОЖИВАЕТЕ? (распределение ответов по группе респондентов указавших, что управление домом осуществляет управляющая компания)

да, знаю	37,1	29,6	33,4	43,0
нет, не знаю	62,9	70,4	66,6	57,0

ЯВЛЯЕТЕСЬ ЛИ ВЫ СОБСТВЕННИКОМ ПОМЕЩЕНИЯ, В КОТОРОМ ПРОЖИВАЕТЕ?

да, являюсь	66,9	77,6	62,2	72,7
нет, не являюсь	33,1	22,4	37,8	27,3

ПРИНИМАЛИ ЛИ ВЫ УЧАСТИЕ В ВЫБОРЕ СПОСОБА УПРАВЛЕНИЯ ВАШИМ МНОГОКВАРТИРНЫМ ДОМОМ? (распределение ответов по группе респондентов являющихся собственниками помещений)

да, принимал	26,3	13,3	22,0	32,3
нет, не принимал, т.к. на момент выбора не проживал в данном доме	10,4	8,9	10,3	10,6
нет, не принимал, хотя и на момент выбора проживал в данном доме	50,3	55,6	52,9	46,7
затрудняюсь ответить	13,1	22,2	14,8	10,4



	По всему массиву опрошенных	ОБРАЗОВАНИЕ		
		начальное, неоконченное среднее	среднее общее, среднее специальное, неоконченное высшее	высшее

ЕСЛИ ВАШ ДОМ УПРАВЛЯЕТСЯ УПРАВЛЯЮЩЕЙ КОМПАНИЕЙ, ТО ПРИНИМАЛИ ЛИ ВЫ УЧАСТИЕ В ЕЕ ВЫБОРЕ? (распределение ответов по группе респондентов являющихся собственниками помещений)

да, принимал	26,4	17,6	23,4	30,7
нет, не принимал, т.к. на момент выбора не проживал в данном доме	10,5	8,8	9,8	11,3
нет, не принимал, хотя на момент выбора проживал в данном доме	54,3	64,7	58,3	48,8
затрудняюсь ответить	8,8	8,8	8,4	9,3

ПРИНИМАЛИ ЛИ ВЫ УЧАСТИЕ В ВЫБОРЕ СОВЕТА МНОГОКВАРТИРНОГО ДОМА И ЕГО ПРЕДСЕДАТЕЛЯ («СТАРШЕГО ПО ДОМУ»)? (распределение ответов по группе респондентов являющихся собственниками помещений)

да, принимал	34,3	35,6	30,3	38,9
нет, не принимал, т.к. на момент выбора не проживал в данном доме	9,3	6,7	9,0	9,9
нет, не принимал, хотя на момент выбора проживал в данном доме	45,6	37,8	49,6	41,4
затрудняюсь ответить	10,8	20,0	11,0	9,9

ПРИНИМАЛ ЛИ ВАШ ДОМ УЧАСТИЕ В ПРОГРАММЕ ПО ПОВЫШЕНИЮ УРОВНЯ БЛАГОУСТРОЙСТВА ДВОРОВЫХ ТЕРРИТОРИЙ «ФОРМИРОВАНИЕ СОВРЕМЕННОЙ ГОРОДСКОЙ СРЕДЫ В ГОРОДЕ ЧЕЛЯБИНСКЕ»?

да, принимал, и заявка была одобрена	7,7	1,7	6,9	9,4
да, принимал, но заявка не была одобрена	4,1	5,2	3,6	4,8
нет, не принимал	29,2	41,4	26,4	32,2
затрудняюсь ответить	59,0	51,7	63,2	53,7

ПОЛ

мужской	38,4	29,3	39,3	37,8
женский	61,7	70,7	60,7	62,2

ВОЗРАСТ

18-30 лет	19,0	8,6	22,9	14,3
31-50 лет	36,2	13,8	32,8	42,5
старше 50 лет	44,8	77,6	44,2	43,2

РОД ЗАНЯТИЙ

работающий	49,6	13,8	45,2	58,1
учащийся	6,4	6,9	9,9	1,5
безработный / временно не работающий (в т.ч. декретный отпуск, домохозяйка / домохозяйин, инвалид, фрилансер и т.д.)	11,7	12,1	13,6	9,1
пенсионер	32,3	67,2	31,2	31,3



	По всему массиву опрошенных	ОБРАЗОВАНИЕ		
		начальное, неоконченное среднее	среднее общее, среднее специальное, неоконченное высшее	высшее

КАК ДАВНО ВЫ ПРОЖИВАЕТЕ В ДАННОМ ДОМЕ?				
менее 1 года	8,3	10,3	9,4	6,7
от 1 до 3 лет	10,4	8,6	10,7	10,1
от 3 до 5 лет	12,2	8,6	12,8	11,6
от 5 до 10 лет	19,2	10,3	18,1	21,2
свыше 10 лет	50,0	62,1	49,0	50,4
ВЫ ПРОЖИВАЕТЕ В ДАННОМ ДОМЕ С МОМЕНТА ЕГО СДАЧИ И ЗАСЕЛЕНИЯ				
да	27,9	34,5	22,0	35,4
нет	72,1	65,5	78,0	64,6
ТОС				
Электрометаллург	12,5	20,7	14,2	9,6
Кирсараи	12,5	15,5	13,0	11,6
Калининский	12,5	27,6	12,3	11,7
Тополиный	12,5	1,7	8,1	19,2
Полет	12,5	10,3	12,6	12,5
Технополис	12,5	3,4	10,2	16,3
Курчатовский	12,5	8,6	16,1	7,9
Шагольский	12,5	12,1	13,6	11,1
РАЙОН				
Калининский	37,5	63,8	39,5	32,9
Центральный	37,5	15,5	30,9	48,1
Курчатовский	25,0	20,7	29,6	19,0

	По всему массиву опрошенных	РОД ЗАНЯТИЙ			
		работающий	учащийся	не работающий (в т.ч. декретный отпуск, домохозяйка / домохозяйин, инвалид,	пенсия
СЛЫШАЛИ ЛИ ВЫ ЧТО-НИБУДЬ О ТЕРРИТОРИАЛЬНОМ ОБЩЕСТВЕННОМ САМОУПРАВЛЕНИИ (ТОС)?					
да слышал, знаю, что это такое и что входит в функции ТОС	8,6	7,6	5,5	6,4	11,8
что-то слышал(а), но плохо себе представляю, чем занимается ТОС	21,9	22,3	14,2	22,1	22,6
нет, ничего не слышал(а)	69,5	70,2	80,3	71,5	65,6
ПРИНИМАЛИ ЛИ ВЫ УЧАСТИЕ В ФОРМИРОВАНИИ КОМИТЕТА ТЕРРИТОРИАЛЬНОГО ОБЩЕСТВЕННОГО УПРАВЛЕНИЯ, НА ТЕРРИТОРИИ КОТОРОГО НАХОДИТСЯ ВАШ ДОМ?					
да, принимал	3,6	2,3	0,0	5,1	5,7
нет, не принимал	91,1	91,8	84,3	91,5	91,2
затрудняюсь ответить	5,3	5,8	15,7	3,4	3,1
НАСКОЛЬКО ХОРОШО ВЫ ИНФОРМИРОВАНЫ О ДЕЯТЕЛЬНОСТИ КОМИТЕТА ТЕРРИТОРИАЛЬНОГО ОБЩЕСТВЕННОГО САМОУПРАВЛЕНИЯ, НА ТЕРРИТОРИИ КОТОРОГО НАХОДИТСЯ ВАШ ДОМ?					
хорошо информирован(а)	4,1	3,6	1,6	4,3	5,1
не очень хорошо информирован(а)	18,9	18,9	16,5	17,4	20,0
совершенно не информирован(а)	67,4	67,0	68,5	69,4	67,2
затрудняюсь ответить	9,6	10,5	13,4	8,9	7,7
КАК ВЫ ЛИЧНО ОЦЕНИВАЕТЕ ПОЛЬЗУ ДЛЯ НАСЕЛЕНИЯ ТАКОЙ ФОРМЫ САМООРГАНИЗАЦИИ КАК ТЕРРИТОРИАЛЬНОЕ ОБЩЕСТВЕННОЕ САМОУПРАВЛЕНИЕ?					
ТОС очень полезно и необходимо	15,5	15,8	16,5	17,4	14,2
в целом ТОС полезно, но можно обойтись и без него	12,6	13,4	18,1	7,2	12,1
ТОС бесполезно, не вижу в нем необходимости	10,0	9,3	7,9	13,6	10,1
затрудняюсь ответить	62,0	61,5	57,5	61,7	63,6



	По всему массиву опрошенных	РОД ЗАНЯТИЙ			
		работающий	учащийся	не работающий (в т.ч. декретный отпуск, домохозяйка / домохозяйин, инвалид)	пенсия

КАКИЕ НАПРАВЛЕНИЯ ДЕЯТЕЛЬНОСТИ ОРГАНОВ ТЕРРИТОРИАЛЬНО ОБЩЕСТВЕННОГО САМОУПРАВЛЕНИЯ ВЫ СЧИТАЕТЕ НАИБОЛЕЕ ВАЖНЫМИ? (множественные ответы; один респондент мог указать не более 3-х вариантов ответа)					
помощь жителям в решении вопросов жилищно-коммунальной сферы, отстаивание интересов жителей в отношении с управляющей компанией	49,1	48,8	44,9	48,9	50,6
решение вопросов благоустройства придомовых территорий	40,1	38,0	31,5	40,0	44,9
представление интересов жителей в органах местного самоуправления, организациях и учреждениях	35,7	36,2	31,5	36,6	35,4
помощь пожилым людям, инвалидам	21,1	17,0	29,9	18,3	26,6
участие в поддержании правопорядка	13,2	15,3	13,4	10,6	10,7
организация и проведение культурных и спортивных мероприятий	9,8	11,3	9,4	13,2	6,2
организация субботников	7,5	8,3	9,4	8,1	5,9
затрудняюсь ответить	32,3	33,1	35,4	35,3	29,4
ПРОВОДЯТСЯ ЛИ НА ТЕРРИТОРИИ ВАШЕГО ДВОРА, УЛИЦЫ, МИКРОРАЙОНА СОБРАНИЯ (СХОДЫ) ГРАЖДАН ДЛЯ ОБСУЖДЕНИЯ РАЗЛИЧНЫХ АКТУАЛЬНЫХ ВОПРОСОВ (БЛАГОУСТРОЙСТВО ТЕРРИТОРИИ, РЕМОНТ ПОДЪЕЗДОВ И Т.Д.)?					
да, проводятся	48,6	47,7	17,3	41,7	58,8
нет, не проводятся	19,3	16,1	23,6	24,3	21,5
не знаю	32,1	36,2	59,1	34,0	19,7
ПРИНИМАЕТЕ ЛИ ВЫ УЧАСТИЕ В ТАКИХ СОБРАНИЯХ (СХОДАХ)? (распределение ответов по группе респондентов указавших, что собрания проводятся)					
да, участвую всегда или почти всегда	30,0	25,2	9,1	31,6	36,8
участвую, но не регулярно, время от времени	38,8	40,2	13,6	29,6	41,1
пока не участвовал(а), но хотел(а) бы	12,7	16,3	13,6	21,4	6,1
не участвую, и не планирую участвовать	18,4	18,4	63,6	17,3	16,1
КАКИМ СПОСОБОМ ОСУЩЕСТВЛЯЕТСЯ УПРАВЛЕНИЕ МНОГОКВАРТИРНЫМ ДОМОМ, В КОТОРОМ ВЫ ПРОЖИВАЕТЕ?					
непосредственное управление собственниками помещений	1,6	2,0	1,6	0,0	1,5
управление товариществом собственников жилья (жилищным кооперативом)	8,6	10,0	7,1	3,0	9,0
управляющей компанией	74,7	73,2	42,5	77,4	82,2
затрудняюсь ответить	15,1	14,8	48,8	19,6	7,3
ЗНАЕТЕ ЛИ ВЫ ПРЕДСЕДАТЕЛЯ СОВЕТА МНОГОКВАРТИРНОГО ДОМА («СТАРШЕГО ПО ДОМУ»), В КОТОРОМ ПРОЖИВАЕТЕ? (распределение ответов по группе респондентов указавших, что управление домом осуществляет управляющая компания)					



	По всему массиву опрошенных	РОД ЗАНЯТИЙ			
		работающий	учащийся	не работающий (в т.ч. декретный отпуск, домохозяйка / домохозяйин, инвалид)	пенсия
да, знаю	37,1	34,3	11,0	34,6	47,6
нет, не знаю	62,9	65,7	89,0	65,4	52,4
ЯВЛЯЕТЕСЬ ЛИ ВЫ СОБСТВЕННИКОМ ПОМЕЩЕНИЯ, В КОТОРОМ ПРОЖИВАЕТЕ?					
да, являюсь	66,9	62,0	26,0	56,2	86,5
нет, не являюсь	33,1	38,0	74,0	43,8	13,5
ПРИНИМАЛИ ЛИ ВЫ УЧАСТИЕ В ВЫБОРЕ СПОСОБА УПРАВЛЕНИЯ ВАШИМ МНОГОКВАРТИРНЫМ ДОМОМ? (распределение ответов по группе респондентов являющихся собственниками помещений)					
да, принимал	26,3	23,4	6,1	18,2	32,6
нет, не принимал, т.к. на момент выбора не проживал в данном доме	10,4	15,9	12,1	12,9	3,6
нет, не принимал, хотя и на момент выбора проживал в данном доме	50,3	46,5	66,7	55,3	52,2
затрудняюсь ответить	13,1	14,1	15,2	13,6	11,6
ЕСЛИ ВАШ ДОМ УПРАВЛЯЕТСЯ УПРАВЛЯЮЩЕЙ КОМПАНИЕЙ, ТО ПРИНИМАЛИ ЛИ ВЫ УЧАСТИЕ В ЕЕ ВЫБОРЕ? (распределение ответов по группе респондентов являющихся собственниками помещений)					
да, принимал	26,4	22,9	4,8	21,7	32,1
нет, не принимал, т.к. на момент выбора не проживал в данном доме	10,5	15,3	28,6	12,2	4,4
нет, не принимал, хотя на момент выбора проживал в данном доме	54,3	50,3	57,1	58,3	57,1
затрудняюсь ответить	8,8	11,5	9,5	7,8	6,3
ПРИНИМАЛИ ЛИ ВЫ УЧАСТИЕ В ВЫБОРЕ СОВЕТА МНОГОКВАРТИРНОГО ДОМА И ЕГО ПРЕДСЕДАТЕЛЯ («СТАРШЕГО ПО ДОМУ»)? (распределение ответов по группе респондентов являющихся собственниками помещений)					
да, принимал	34,3	29,6	6,1	28,0	42,6
нет, не принимал, т.к. на момент выбора не проживал в данном доме	9,3	14,5	12,1	11,4	3,0
нет, не принимал, хотя на момент выбора проживал в данном доме	45,6	43,3	66,7	53,0	45,1
затрудняюсь ответить	10,8	12,7	15,2	7,6	9,3
ПРИНИМАЛ ЛИ ВАШ ДОМ УЧАСТИЕ В ПРОГРАММЕ ПО ПОВЫШЕНИЮ УРОВНЯ БЛАГОУСТРОЙСТВА ДВОРОВЫХ ТЕРРИТОРИЙ «ФОРМИРОВАНИЕ СОВРЕМЕННОЙ ГОРОДСКОЙ СРЕДЫ В ГОРОДЕ ЧЕЛЯБИНСКЕ»?					
да, принимал, и заявка была одобрена	7,7	7,2	3,1	9,8	8,8
да, принимал, но заявка не была одобрена	4,1	2,9	1,6	1,7	7,3
нет, не принимал	29,2	30,3	19,7	23,8	31,3
затрудняюсь ответить	59,0	59,6	75,6	64,7	52,6
ПОЛ					
мужской	38,4	46,4	49,6	30,6	26,6
женский	61,7	53,6	50,4	69,4	73,4



	По всему массиву опрошенных	РОД ЗАНЯТИЙ			
		работающий	учащийся	не работающий (в т.ч. декретный отпуск, домохозяйка / домохозяйин, инвалид)	пенсия

ВОЗРАСТ					
18-30 лет	19,0	20,0	98,4	23,8	0,0
31-50 лет	36,2	61,5	1,6	45,5	0,9
старше 50 лет	44,8	18,5	0,0	30,6	99,1
ОБРАЗОВАНИЕ					
начальное, неоконченное среднее	2,9	0,8	3,1	3,0	6,0
среднее общее, среднее специальное, неоконченное высшее	56,0	51,1	87,4	65,1	54,2
высшее	41,0	48,1	9,4	31,9	39,8
КАК ДАВНО ВЫ ПРОЖИВАЕТЕ В ДАННОМ ДОМЕ?					
менее 1 года	8,3	10,0	28,3	11,1	0,8
от 1 до 3 лет	10,4	12,8	24,4	14,5	2,5
от 3 до 5 лет	12,2	16,3	17,3	16,6	3,3
от 5 до 10 лет	19,2	25,4	7,1	19,6	11,8
свыше 10 лет	50,0	35,5	22,8	38,3	81,7
ВЫ ПРОЖИВАЕТЕ В ДАННОМ ДОМЕ С МОМЕНТА ЕГО СДАЧИ И ЗАСЕЛЕНИЯ					
да	27,9	18,9	5,5	22,6	48,1
нет	72,1	81,1	94,5	77,4	51,9
ТОС					
Электрометаллург	12,5	12,5	11,8	15,3	11,6
Кирсарай	12,5	11,6	16,5	24,3	8,8
Калининский	12,5	10,3	3,1	12,3	17,8
Тополинский	12,5	16,3	3,9	19,1	5,9
Полет	12,5	10,4	17,3	7,7	16,6
Технополис	12,5	10,9	30,7	3,4	14,7
Курчатовский	12,5	13,9	12,6	7,7	12,1
Шагольский	12,5	14,1	3,9	10,2	12,5
РАЙОН					
Калининский	37,5	34,4	31,5	51,9	38,2
Центральный	37,5	37,6	52,0	30,2	37,2
Курчатовский	25,0	28,0	16,5	17,9	24,6

	По всему массиву опрошенных	КАК ДАВНО ВЫ ПРОЖИВАЕТЕ В ДАННОМ ДОМЕ?				
		менее 1 года	от 1 до 3 лет	от 3 до 5 лет	от 5 до 10 лет	свыше 10 лет
СЛЫШАЛИ ЛИ ВЫ ЧТО-НИБУДЬ О ТЕРРИТОРИАЛЬНОМ ОБЩЕСТВЕННОМ САМОУПРАВЛЕНИИ (ТОС)?						
да слышал, знаю, что это такое и что входит в функции ТОС	8,6	6,6	5,8	6,6	8,9	10,0
что-то слышал(а), но плохо себе представляю, чем занимается ТОС	21,9	11,4	17,8	18,9	23,8	24,4
нет, ничего не слышал(а)	69,5	81,9	76,4	74,6	67,4	65,6
ПРИНИМАЛИ ЛИ ВЫ УЧАСТИЕ В ФОРМИРОВАНИИ КОМИТЕТА ТЕРРИТОРИАЛЬНОГО ОБЩЕСТВЕННОГО УПРАВЛЕНИЯ, НА ТЕРРИТОРИИ КОТОРОГО НАХОДИТСЯ ВАШ ДОМ?						
да, принимал	3,6	0,0	1,4	1,6	5,0	4,6
нет, не принимал	91,1	92,2	89,9	93,0	87,2	92,2
затрудняюсь ответить	5,3	7,8	8,7	5,3	7,8	3,2
НАСКОЛЬКО ХОРОШО ВЫ ИНФОРМИРОВАНЫ О ДЕЯТЕЛЬНОСТИ КОМИТЕТА ТЕРРИТОРИАЛЬНОГО ОБЩЕСТВЕННОГО САМОУПРАВЛЕНИЯ, НА ТЕРРИТОРИИ КОТОРОГО НАХОДИТСЯ ВАШ ДОМ?						
хорошо информирован(а)	4,1	0,6	1,4	2,0	5,5	5,1
не очень хорошо информирован(а)	18,9	12,7	20,7	18,0	19,6	19,5
совершенно не информирован(а)	67,4	69,9	68,3	70,5	65,5	66,9
затрудняюсь ответить	9,6	16,9	9,6	9,4	9,4	8,5
КАК ВЫ ЛИЧНО ОЦЕНИВАЕТЕ ПОЛЬЗУ ДЛЯ НАСЕЛЕНИЯ ТАКОЙ ФОРМЫ САМООРГАНИЗАЦИИ КАК ТЕРРИТОРИАЛЬНОЕ ОБЩЕСТВЕННОЕ САМОУПРАВЛЕНИЕ?						
ТОС очень полезно и необходимо	15,5	19,9	11,1	16,8	20,6	13,5
в целом ТОС полезно, но можно обойтись и без него	12,6	9,0	15,4	10,2	13,6	12,7
ТОС бесполезно, не вижу в нем необходимости	10,0	7,2	9,1	12,3	10,4	9,8
затрудняюсь ответить	62,0	63,9	64,4	60,7	55,4	64,0
КАКИЕ НАПРАВЛЕНИЯ ДЕЯТЕЛЬНОСТИ ОРГАНОВ ТЕРРИТОРИАЛЬНО ОБЩЕСТВЕННОГО САМОУПРАВЛЕНИЯ ВЫ СЧИТАЕТЕ НАИБОЛЕЕ ВАЖНЫМИ? (множественные ответы; один респондент мог указать не более 3-х вариантов ответа)						
помощь жителям в решении вопросов жилищно-коммунальной сферы, отстаивание интересов жителей в отношении с управляющей компанией	49,1	53,6	49,5	45,1	44,9	51,0
решение вопросов благоустройства придомовых территорий	40,1	37,3	38,5	39,8	34,2	43,1
представление интересов жителей в органах местного самоуправления, организациях и учреждениях	35,7	31,3	32,7	34,4	35,8	37,3
помощь пожилым людям, инвалидам	21,1	36,1	19,7	20,1	18,5	20,1
участие в поддержании правопорядка	13,2	12,7	15,9	14,3	15,1	11,6
организация и проведение культурных и спортивных мероприятий	9,8	15,7	16,3	8,6	10,2	7,5
организация субботников	7,5	12,0	7,7	9,4	9,4	5,6



	По всему массиву опрошенных	КАК ДАВНО ВЫ ПРОЖИВАЕТЕ В ДАННОМ ДОМЕ?				
		менее 1 года	от 1 до 3 лет	от 3 до 5 лет	от 5 до 10 лет	свыше 10 лет
затрудняюсь ответить	32,3	25,3	31,7	34,0	34,7	32,2

ПРОВОДЯТСЯ ЛИ НА ТЕРРИТОРИИ ВАШЕГО ДВОРА, УЛИЦЫ, МИКРОРАЙОНА СОБРАНИЯ (СХОДЫ) ГРАЖДАН ДЛЯ ОБСУЖДЕНИЯ РАЗЛИЧНЫХ АКТУАЛЬНЫХ ВОПРОСОВ (БЛАГОУСТРОЙСТВО ТЕРРИТОРИИ, РЕМОНТ ПОДЪЕЗДОВ И Т.Д.)?

да, проводятся	48,6	15,1	29,8	35,7	48,3	61,5
нет, не проводятся	19,3	20,5	26,9	18,0	19,3	17,8
не знаю	32,1	64,5	43,3	46,3	32,4	20,7

ПРИНИМАЕТЕ ЛИ ВЫ УЧАСТИЕ В ТАКИХ СОБРАНИЯХ (СХОДАХ)? (распределение ответов по группе респондентов указавших, что собрания проводятся)

да, участвую всегда или почти всегда	30,0	8,0	16,1	27,6	24,3	34,4
участвую, но не регулярно, время от времени	38,8	16,0	30,6	33,3	42,7	40,2
пока не участвовал(а), но хотел(а) бы	12,7	48,0	22,6	23,0	15,7	8,0
не участвую, и не планирую участвовать	18,4	28,0	30,6	16,1	17,3	17,4

КАКИМ СПОСОБОМ ОСУЩЕСТВЛЯЕТСЯ УПРАВЛЕНИЕ МНОГОКВАРТИРНЫМ ДОМОМ, В КОТОРОМ ВЫ ПРОЖИВАЕТЕ?

непосредственное управление собственниками помещений	1,6	0,0	1,9	1,6	2,6	1,4
управление товариществом собственников жилья (жилищным кооперативом)	8,6	4,8	5,3	9,4	11,5	8,7
управляющей компанией	74,7	50,6	66,8	69,7	74,7	81,5
затрудняюсь ответить	15,1	44,6	26,0	19,3	11,2	8,4

ЗНАЕТЕ ЛИ ВЫ ПРЕДСЕДАТЕЛЯ СОВЕТА МНОГОКВАРТИРНОГО ДОМА («СТАРШЕГО ПО ДОМУ»), В КОТОРОМ ПРОЖИВАЕТЕ? (распределение ответов по группе респондентов указавших, что управление домом осуществляет управляющая компания)

да, знаю	37,1	10,1	20,3	31,4	39,2	46,1
нет, не знаю	62,9	89,9	79,7	68,6	60,8	53,9

ЯВЛЯЕТЕСЬ ЛИ ВЫ СОБСТВЕННИКОМ ПОМЕЩЕНИЯ, В КОТОРОМ ПРОЖИВАЕТЕ?

да, являюсь	66,9	25,3	38,5	50,0	65,0	84,7
нет, не являюсь	33,1	74,7	61,5	50,0	35,0	15,3

ПРИНИМАЛИ ЛИ ВЫ УЧАСТИЕ В ВЫБОРЕ СПОСОБА УПРАВЛЕНИЯ ВАШИМ МНОГОКВАРТИРНЫМ ДОМОМ? (распределение ответов по группе респондентов являющихся собственниками помещений)

да, принимал	26,3	4,8	8,7	18,9	21,7	31,4
нет, не принимал, т.к. на момент выбора не проживал в данном доме	10,4	59,5	53,7	24,6	6,8	2,8
нет, не принимал, хотя и на момент выбора проживал в данном доме	50,3	21,4	28,7	45,9	49,0	54,7
затрудняюсь ответить	13,1	14,3	8,7	10,7	22,5	11,0

	По всему массиву опрошенных	КАК ДАВНО ВЫ ПРОЖИВАЕТЕ В ДАННОМ ДОМЕ?				
		менее 1 года	от 1 до 3 лет	от 3 до 5 лет	от 5 до 10 лет	свыше 10 лет

ЕСЛИ ВАШ ДОМ УПРАВЛЯЕТСЯ УПРАВЛЯЮЩЕЙ КОМПАНИЕЙ, ТО ПРИНИМАЛИ ЛИ ВЫ УЧАСТИЕ В ЕЕ ВЫБОРЕ? (распределение ответов по группе респондентов являющихся собственниками помещений)

да, принимал	26,4	7,4	0,0	14,0	21,4	32,6
нет, не принимал, т.к. на момент выбора не проживал в данном доме	10,5	59,3	58,3	25,0	8,7	3,0
нет, не принимал, хотя на момент выбора проживал в данном доме	54,3	18,5	35,0	53,0	52,6	57,9
затрудняюсь ответить	8,8	14,8	6,7	8,0	17,3	6,5

ПРИНИМАЛИ ЛИ ВЫ УЧАСТИЕ В ВЫБОРЕ СОВЕТА МНОГОКВАРТИРНОГО ДОМА И ЕГО ПРЕДСЕДАТЕЛЯ («СТАРШЕГО ПО ДОМУ»)? (распределение ответов по группе респондентов являющихся собственниками помещений)

да, принимал	34,3	7,1	7,5	25,4	28,1	41,3
нет, не принимал, т.к. на момент выбора не проживал в данном доме	9,3	52,4	52,5	20,5	6,8	2,2
нет, не принимал, хотя на момент выбора проживал в данном доме	45,6	19,0	32,5	39,3	49,0	48,0
затрудняюсь ответить	10,8	21,4	7,5	14,8	16,1	8,5

ПРИНИМАЛ ЛИ ВАШ ДОМ УЧАСТИЕ В ПРОГРАММЕ ПО ПОВЫШЕНИЮ УРОВНЯ БЛАГОУСТРОЙСТВА ДВОРОВЫХ ТЕРРИТОРИЙ «ФОРМИРОВАНИЕ СОВРЕМЕННОЙ ГОРОДСКОЙ СРЕДЫ В ГОРОДЕ ЧЕЛЯБИНСКЕ»?

да, принимал, и заявка была одобрена	7,7	4,2	3,4	2,0	7,6	10,7
да, принимал, но заявка не была одобрена	4,1	0,0	2,4	0,8	2,9	6,4
нет, не принимал	29,2	24,1	36,1	34,8	28,2	27,6
затрудняюсь ответить	59,0	71,7	58,2	62,3	61,4	55,3

ПОЛ

мужской	38,4	50,6	51,9	34,8	42,6	32,7
женский	61,7	49,4	48,1	65,2	57,4	67,3

ВОЗРАСТ

18-30 лет	19,0	56,0	37,5	31,6	14,4	7,6
31-50 лет	36,2	34,9	45,7	51,2	53,0	24,4
старше 50 лет	44,8	9,0	16,8	17,2	32,6	68,0

ОБРАЗОВАНИЕ

начальное, неоконченное среднее	2,9	3,6	2,4	2,0	1,6	3,6
среднее общее, среднее специальное, неоконченное высшее	56,0	63,3	57,7	59,0	53,0	55,0
высшее	41,0	33,1	39,9	38,9	45,4	41,4



	По всему массиву опрошенных	КАК ДАВНО ВЫ ПРОЖИВАЕТЕ В ДАННОМ ДОМЕ?				
		менее 1 года	от 1 до 3 лет	от 3 до 5 лет	от 5 до 10 лет	свыше 10 лет

РОД ЗАНЯТИЙ						
работающий	49,6	59,6	61,1	66,4	65,8	35,2
учащийся	6,4	21,7	14,9	9,0	2,3	2,9
безработный / временно не работающий (в т.ч. декретный отпуск, домохозяйка / домохозяйин, инвалид, фрилансер и т.д.)	11,7	15,7	16,3	16,0	12,0	9,0
пенсионер	32,3	3,0	7,7	8,6	19,8	52,9
ВЫ ПРОЖИВАЕТЕ В ДАННОМ ДОМЕ С МОМЕНТА ЕГО СДАЧИ И ЗАСЕЛЕНИЯ						
да	27,9	1,2	1,4	6,1	28,7	42,8
нет	72,1	98,8	98,6	93,9	71,3	57,2
ТОС						
Электрометаллург	12,5	9,6	8,7	10,7	9,1	15,5
Кирсараи	12,5	15,7	10,6	14,8	11,0	12,4
Калининский	12,5	19,3	13,0	10,2	9,1	13,1
Тополинный	12,5	24,1	22,6	18,0	21,4	3,7
Полет	12,5	13,3	8,7	6,6	10,7	15,3
Технополис	12,5	6,6	18,3	12,7	8,6	13,7
Курчатовский	12,5	1,8	10,1	11,5	12,0	15,2
Шагольский	12,5	9,6	8,2	15,6	18,0	11,0
РАЙОН						
Калининский	37,5	44,6	32,2	35,7	29,2	41,0
Центральный	37,5	44,0	49,5	37,3	40,7	32,7
Курчатовский	25,0	11,4	18,3	27,0	30,0	26,2

	По всему массиву опрошенных	ВЫ ПРОЖИВАЕТЕ В ДАННОМ ДОМЕ С МОМЕНТА ЕГО СДАЧИ И ЗАСЕЛЕНИЯ?	
		да	нет
СЛЫШАЛИ ЛИ ВЫ ЧТО-НИБУДЬ О ТЕРРИТОРИАЛЬНОМ ОБЩЕСТВЕННОМ САМОУПРАВЛЕНИИ (ТОС)?			
да слышал, знаю, что это такое и что входит в функции ТОС	8,6	12,2	7,3
что-то слышал(а), но плохо себе представляю, чем занимается ТОС	21,9	22,4	21,6
нет, ничего не слышал(а)	69,5	65,4	71,1
ПРИНИМАЛИ ЛИ ВЫ УЧАСТИЕ В ФОРМИРОВАНИИ КОМИТЕТА ТЕРРИТОРИАЛЬНОГО ОБЩЕСТВЕННОГО УПРАВЛЕНИЯ, НА ТЕРРИТОРИИ КОТОРОГО НАХОДИТСЯ ВАШ ДОМ?			
да, принимал	3,6	6,8	2,4
нет, не принимал	91,1	89,4	91,7
затрудняюсь ответить	5,3	3,8	5,9
НАСКОЛЬКО ХОРОШО ВЫ ИНФОРМИРОВАНЫ О ДЕЯТЕЛЬНОСТИ КОМИТЕТА ТЕРРИТОРИАЛЬНОГО ОБЩЕСТВЕННОГО САМОУПРАВЛЕНИЯ, НА ТЕРРИТОРИИ КОТОРОГО НАХОДИТСЯ ВАШ ДОМ?			
хорошо информирован(а)	4,1	5,4	3,5
не очень хорошо информирован(а)	18,9	19,0	18,9
совершенно не информирован(а)	67,4	63,6	68,9
затрудняюсь ответить	9,6	12,0	8,7
КАК ВЫ ЛИЧНО ОЦЕНИВАЕТЕ ПОЛЬЗУ ДЛЯ НАСЕЛЕНИЯ ТАКОЙ ФОРМЫ САМООРГАНИЗАЦИИ КАК ТЕРРИТОРИАЛЬНОЕ ОБЩЕСТВЕННОЕ САМОУПРАВЛЕНИЕ?			
ТОС очень полезно и необходимо	15,5	16,3	15,3
в целом ТОС полезно, но можно обойтись и без него	12,6	9,3	13,8
ТОС бесполезно, не вижу в нем необходимости	10,0	10,6	9,7
затрудняюсь ответить	62,0	63,8	61,2
КАКИЕ НАПРАВЛЕНИЯ ДЕЯТЕЛЬНОСТИ ОРГАНОВ ТЕРРИТОРИАЛЬНО ОБЩЕСТВЕННОГО САМОУПРАВЛЕНИЯ ВЫ СЧИТАЕТЕ НАИБОЛЕЕ ВАЖНЫМИ? (множественные ответы; один респондент мог указать не более 3-х вариантов ответа)			
помощь жителям в решении вопросов жилищно-коммунальной сферы, отстаивание интересов жителей в отношении с управляющей компанией	49,1	48,0	49,6
решение вопросов благоустройства придомовых территорий	40,1	40,5	39,9
представление интересов жителей в органах местного самоуправления, организациях и учреждениях	35,7	35,7	35,7
помощь пожилым людям, инвалидам	21,1	21,9	20,8
участие в поддержании правопорядка	13,2	11,1	13,9
организация и проведение культурных и спортивных мероприятий	9,8	7,3	10,7
организация субботников	7,5	7,2	7,7
затрудняюсь ответить	32,3	31,7	32,5



	По всему массиву опрошенных	ВЫ ПРОЖИВАЕТЕ В ДАННОМ ДОМЕ С МОМЕНТА ЕГО СДАЧИ И ЗАСЕЛЕНИЯ?	
		да	нет

ПРОВОДЯТСЯ ЛИ НА ТЕРРИТОРИИ ВАШЕГО ДВОРА, УЛИЦЫ, МИКРОРАЙОНА СОБРАНИЯ (СХОДЫ) ГРАЖДАН ДЛЯ ОБСУЖДЕНИЯ РАЗЛИЧНЫХ АКТУАЛЬНЫХ ВОПРОСОВ (БЛАГОУСТРОЙСТВО ТЕРРИТОРИИ, РЕМОНТ ПОДЪЕЗДОВ И Т.Д.)?			
да, проводятся	48,6	64,2	42,6
нет, не проводятся	19,3	18,3	19,7
не знаю	32,1	17,6	37,7
ПРИНИМАЕТЕ ЛИ ВЫ УЧАСТИЕ В ТАКИХ СОБРАНИЯХ (СХОДАХ)? (распределение ответов по группе респондентов указавших, что собрания проводятся)			
да, участвую всегда или почти всегда	30,0	38,0	25,4
участвую, но не регулярно, время от времени	38,8	37,4	39,7
пока не участвовал(а), но хотел(а) бы	12,7	9,2	14,8
не участвую, и не планирую участвовать	18,4	15,4	20,2
КАКИМ СПОСОБОМ ОСУЩЕСТВЛЯЕТСЯ УПРАВЛЕНИЕ МНОГОКВАРТИРНЫМ ДОМОМ, В КОТОРОМ ВЫ ПРОЖИВАЕТЕ?			
непосредственное управление собственниками помещений	1,6	1,6	1,6
управление товариществом собственников жилья (жилищным кооперативом)	8,6	11,8	7,4
управляющей компанией	74,7	78,1	73,3
затрудняюсь ответить	15,1	8,4	17,7
ЗНАЕТЕ ЛИ ВЫ ПРЕДСЕДАТЕЛЯ СОВЕТА МНОГОКВАРТИРНОГО ДОМА («СТАРШЕГО ПО ДОМУ»), В КОТОРОМ ПРОЖИВАЕТЕ? (распределение ответов по группе респондентов указавших, что управление домом осуществляет управляющая компания)			
да, знаю	37,1	49,6	32,5
нет, не знаю	62,9	50,4	67,5
ЯВЛЯЕТЕСЬ ЛИ ВЫ СОБСТВЕННИКОМ ПОМЕЩЕНИЯ, В КОТОРОМ ПРОЖИВАЕТЕ?			
да, являюсь	66,9	83,0	60,7
нет, не являюсь	33,1	17,0	39,3
ПРИНИМАЛИ ЛИ ВЫ УЧАСТИЕ В ВЫБОРЕ СПОСОБА УПРАВЛЕНИЯ ВАШИМ МНОГОКВАРТИРНЫМ ДОМОМ? (распределение ответов по группе респондентов являющихся собственниками помещений)			
да, принимал	26,3	35,6	21,3
нет, не принимал, т.к. на момент выбора не проживал в данном доме	10,4	1,9	14,8
нет, не принимал, хотя и на момент выбора проживал в данном доме	50,3	52,3	49,2
затрудняюсь ответить	13,1	10,2	14,6
ЕСЛИ ВАШ ДОМ УПРАВЛЯЕТСЯ УПРАВЛЯЮЩЕЙ КОМПАНИЕЙ, ТО ПРИНИМАЛИ ЛИ ВЫ УЧАСТИЕ В ЕЕ ВЫБОРЕ? (распределение ответов по группе респондентов являющихся собственниками помещений)			
да, принимал	26,4	33,2	22,9
нет, не принимал, т.к. на момент выбора не проживал в данном доме	10,5	2,4	14,7



	По всему массиву опрошенных	ВЫ ПРОЖИВАЕТЕ В ДАННОМ ДОМЕ С МОМЕНТА ЕГО СДАЧИ И ЗАСЕЛЕНИЯ?	
		да	нет
нет, не принимал, хотя на момент выбора проживал в данном доме	54,3	58,2	52,2
затрудняюсь ответить	8,8	6,1	10,2
ПРИНИМАЛИ ЛИ ВЫ УЧАСТИЕ В ВЫБОРЕ СОВЕТА МНОГОКВАРТИРНОГО ДОМА И ЕГО ПРЕДСЕДАТЕЛЯ («СТАРШЕГО ПО ДОМУ»)? (распределение ответов по группе респондентов являющихся собственниками помещений)			
да, принимал	34,3	43,8	29,2
нет, не принимал, т.к. на момент выбора не проживал в данном доме	9,3	1,3	13,6
нет, не принимал, хотя на момент выбора проживал в данном доме	45,6	45,4	45,7
затрудняюсь ответить	10,8	9,5	11,5
ПРИНИМАЛ ЛИ ВАШ ДОМ УЧАСТИЕ В ПРОГРАММЕ ПО ПОВЫШЕНИЮ УРОВНЯ БЛАГОУСТРОЙСТВА ДВОРОВЫХ ТЕРРИТОРИЙ «ФОРМИРОВАНИЕ СОВРЕМЕННОЙ ГОРОДСКОЙ СРЕДЫ В ГОРОДЕ ЧЕЛЯБИНСКЕ»?			
да, принимал, и заявка была одобрена	7,7	13,1	5,7
да, принимал, но заявка не была одобрена	4,1	5,2	3,7
нет, не принимал	29,2	31,2	28,4
затрудняюсь ответить	59,0	50,5	62,2
ПОЛ			
мужской	38,4	33,5	40,2
женский	61,7	66,5	59,8
ВОЗРАСТ			
18-30 лет	19,0	4,8	24,4
31-50 лет	36,2	25,6	40,4
старше 50 лет	44,8	69,5	35,2
ОБРАЗОВАНИЕ			
начальное, неоконченное среднее	2,9	3,6	2,6
среднее общее, среднее специальное, неоконченное высшее	56,0	44,3	60,6
высшее	41,0	52,2	36,8
РОД ЗАНЯТИЙ			
работающий	49,6	33,5	55,8
учащийся	6,4	1,3	8,3
безработный / временно не работающий (в т.ч. декретный отпуск, домохозяйка / домохозяйин, инвалид, фрилансер и т.д.)	11,7	9,5	12,6
пенсионер	32,3	55,7	23,2
КАК ДАВНО ВЫ ПРОЖИВАЕТЕ В ДАННОМ ДОМЕ?			
менее 1 года	8,3	0,4	11,4
от 1 до 3 лет	10,4	0,5	14,2
от 3 до 5 лет	12,2	2,7	15,9
от 5 до 10 лет	19,2	19,7	18,9
свыше 10 лет	50,0	76,7	39,6



	По всему массиву опрошенных	ВЫ ПРОЖИВАЕТЕ В ДАННОМ ДОМЕ С МОМЕНТА ЕГО СДАЧИ И ЗАСЕЛЕНИЯ?	
		да	нет

ТОС			
Электрометаллург	12,5	8,1	14,2
Кирсараи	12,5	7,3	14,5
Калининский	12,5	11,1	13,0
Тополиный	12,5	16,8	10,8
Полет	12,5	12,9	12,3
Технополис	12,5	14,9	11,6
Курчатовский	12,5	13,6	12,1
Шагольский	12,5	15,2	11,4
РАЙОН			
Калининский	37,5	26,5	41,7
Центральный	37,5	44,6	34,7
Курчатовский	25,0	28,9	23,5